

№2/1
2022

Специальный
выпуск

НА СВЯЗИ



Телефон:
8(47233)46564

ВНИМАНИЕ
ВАЖНАЯ
ИНФОРМАЦИЯ

«Внимание - ДЕТИ!»

Уважаемые родители!

Ежегодно на дорогах гибнут и получают тяжелые травмы сотни детей и подростков.

Помните!

Ребёнок учится законам дорог, беря пример с членов семьи.

Уделяйте больше времени вашим детям, регулярно повторяйте с ними правила дорожного движения.

Старайтесь сделать всё возможное, чтобы оградить его от несчастных случаев на дороге! Ведь лучше предотвратить аварию, чем потом сожалеть о случившемся.

Если ребенок стал пассажиром вашего автомобиля, позаботьтесь о ремнях безопасности или о специальном детском удерживающем устройстве для него, так как в случае столкновения автомашин именно дети

оказываются менее защищенными и чаще получают травмы.

С наступлением темного времени суток позаботьтесь, чтобы одежда, портфели и сумки ваших детей были оснащены светоотражающими элементами.


Позаботьтесь о безопасности ваших детей!





Важно знать!

1. Правило трёх «О»: Остановись! Оглянись! Окрикни!
Если потерялся, стой на месте и жди родителей
2. Правило трёх «Н»: Никогда! Никуда! Ни с кем!
Без разрешения родителей не уходи
3. Телефоны родителей выучи наизусть
4. Запомни номер службы спасения: 112
Не балуйся звонками на него



Водоёмы

1. Купайся только в разрешенных местах
2. Без родителей в воде находиться нельзя!
3. Не прыгай в воду в непроверенных местах
4. Не устраивай во время купания шумные игры – можно не заметить, что кто-то в опасности
5. Если видишь, что кто-то тонет, зови на помощь взрослых и звони 112



Если потерялся в лесу

1. В лес одному без родителей ходить нельзя!
2. Всегда бери с собой:
 - заряженный мобильный телефон
 - питьевую воду в бутылке
 - питательный перекус
 - свисток
 - непромокаемую обувь
 - яркую одежду, чтобы тебя было видно



1. Остановись! Оглянись! Окрикни!
2. С места НЕ уходи
3. Позвони 112. Назови себя и расскажи, что ты заблудился. Тебя сразу начнут искать!
4. Подавай сигналы: используй свисток, бей палкой по дереву
5. Не ешь грибы и ягоды! Не трогай животных!
6. Не подходи к водоёмам! Вода опасна!



Важно знать!

1. Правило трёх «О»: Остановись! Оглянись! Окрикни!
Если потерялся, стой на месте и жди родителей
2. Правило трёх «Н»: Никогда! Никуда! Ни с кем!
Без разрешения родителей не уходи
3. Телефоны родителей выучи наизусть
4. Запомни номер службы спасения: 112
Не балуйся звонками на него



Если потерялся на улице

1. Остановись! Оглянись! Окрикни!
2. Обратись к «безопасному взрослому».
На улице это:
— полицейский
— взрослый с ребёнком
3. Скажи, что ты потерялся, назови телефон родителей
4. Никуда! Ни с кем! Не уходи!
5. Видишь рядом «Островок безопасности» (магазин, банк, отделение почты) – смело заходи, тебе обязательно помогут



Если потерялся в общественном месте

Торговый центр, аэропорт, вокзал

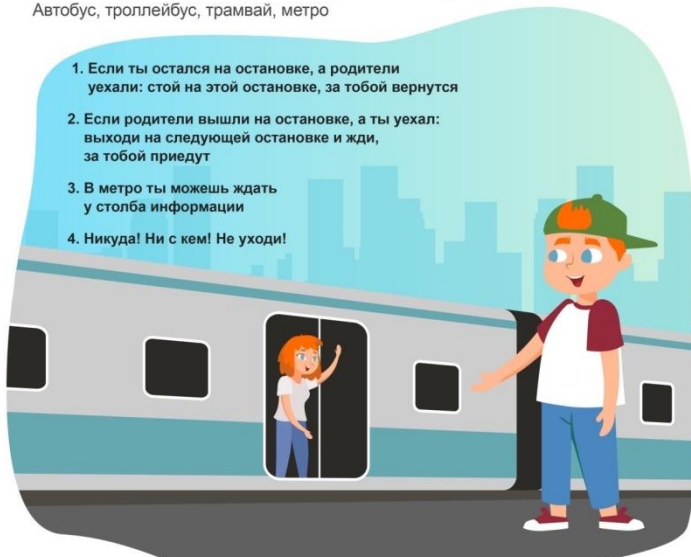
1. Остановись! Оглянись! Окрикни!
2. Обратись к «безопасному взрослому». Это те, кто здесь работают:
— продавец ближайшего магазина
— охранник
— полицейский
3. Скажи, что ты потерялся, назови телефон родителей
4. Никуда! Ни с кем! Не уходи!
Жди родителей там, где потерялся



Если потерялся в общественном транспорте

Автобус, троллейбус, трамвай, метро

1. Если ты остался на остановке, а родители уехали: стой на этой остановке, за тобой вернутся
2. Если родители вышли на остановке, а ты уехал: выходи на следующей остановке и жди, за тобой приедут
3. В метро ты можешь ждать у столба информации
4. Никуда! Ни с кем! Не уходи!



«Островок безопасности»

Потерялся на улице

1. Если ты заблудился в городе, не знаешь, как добраться до дома и тебе нужна помощь — посмотри по сторонам
2. Видишь рядом магазин «Пятёрочка», банк «СБЕР», отделение «Почты России»? Скорее иди туда
3. Это «Островок безопасности». Заходи внутрь и обратись к сотрудникам — тебе обязательно помогут!



Дорога домой

Если ты уже достаточно самостоятельный и иногда гуляешь один

1. Возвращайся вовремя и предупреждай родителей, если задерживаешься
2. Разработай с родителями безопасный маршрут прогулок — светлый и многолюдный
3. Не разговаривай с незнакомцами! Можно не отвечать, если с тобой пытаются заговорить
4. Никуда! Ни с кем! Не уходи! Даже если тебе обещают подарки
5. Если незнакомый взрослый просит помочь — вежливо откажи
6. Если тебя пытаются увести силой, кричи: «Я вас не знаю! Вы мне чужой!»



КОНСУЛЬТАЦИЯ ДЛЯ РОДИТЕЛЕЙ: "НУЖЕН ЛИ ДОШКОЛЬНИКУ ОТПУСК?!"

Вот и пришло лето. А это значит, что большинство родителей задумываются стоит ли водить ребенка в детский сад.

Лето — это пора, когда хочется целый день проводить на улице.

Вы устаете на своей работе? После пяти, а то и шести рабочих дней выходные кажутся нам праздником. Но и то толком отдохнуть получается крайне редко. То дома надо прибраться, то машину починить, то к родителям съездить...

Ваш ребенок устает не меньше вас. Поскольку детей в группе много, то и шума в ней достаточно. Вот вы, к примеру, устаете от шума в поликлинике или на базаре? А ваш ребенок живет в шуме пять дней в неделю. Одиннадцать месяцев в году. Так может, стоит иногда делать паузу? И давать ему полноценный отдых от детского сада?

Попробуем рассмотреть проблему глубже...

Минусы:

1. Как правило, в период отпусков, групп в садиках работает мало. Например, 6 вместо 12. Детей разного возраста соединяют между собой в группах

В группе места для игр не хватает. Приходится все свободное проводить на улице. А там — жара невероятная! Дети устают от прогулок и не желают играть на улице. Что уж говорить о дневном сне, когда температура в помещении доходит до 40 градусов





2. Еще один существенный минус посещения детского сада летом — это чужие воспитатели. Конечно, так продолжается не все лето, но определенный

2. Еще один существенный минус посещения детского сада летом — это чужие воспитатели. Конечно, так продолжается не все лето, но определенный период времени родителям придется доверять своего ребенка незнакомому воспитателю, который, возможно, даже имя вашего чада запомнить не успеет.

3. Так же летом в садах отсутствуют занятия. Поэтому дети играют в игры, которые были пройдены в течение года в саду или которые они знали еще до детского сада.

4. Очень часто летом в группах (да и в саду) делают ремонт, красят игровой инвентарь на участках. Дети пачкают одежду в краску, вдыхают запах краски и строительных материалов. Естественно

работники во время ремонта шумят и не перестают работать во время тихого часа

С недостатками разобрались, переходим к достоинствам:

Плюсы

1. У вас появится возможность пообщаться друг с другом. Ведь почти всегда нам не хватает времени на погулять-почитать-поиграть... А в отпуске от работы и садика вы прекрасно сможете все наверстать, и ребенок будет точно уверен в том, что маме и папе интересна его жизнь и приятно его общество.

2. Вы можете совместно попутешествовать. Дети любят приключения. И легче всего знакомятся с миром вместе с родителями. Почему бы вам не съездить к морю? А если нет такой возможности просто выбраться на два-три дня на природу? И детям интересно и вам полезно побыть в тишине и покое. И какое-то время просо побыть обычными счастливыми




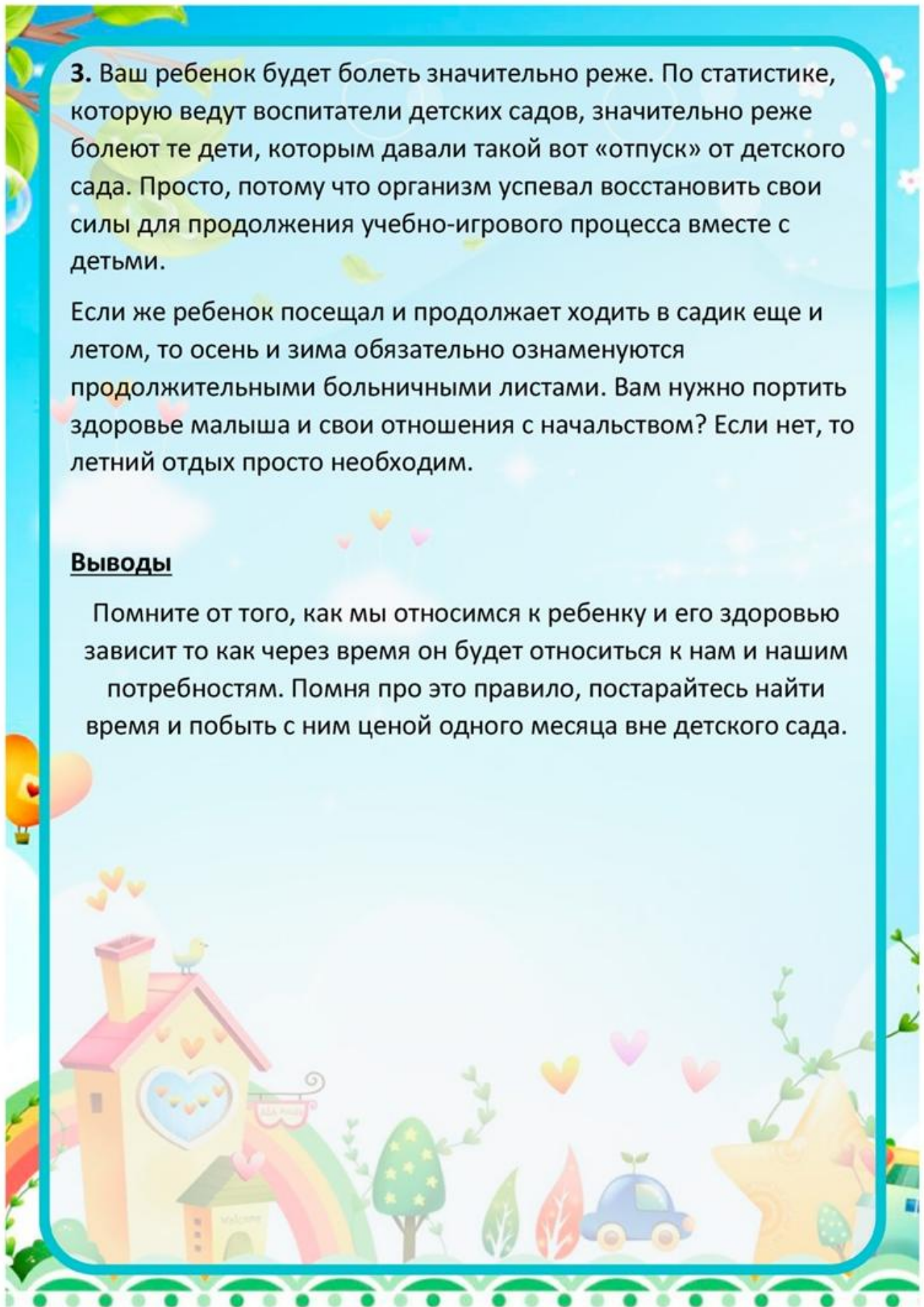


3. Ваш ребенок будет болеть значительно реже. По статистике, которую ведут воспитатели детских садов, значительно реже болеют те дети, которым давали такой вот «отпуск» от детского сада. Просто, потому что организм успевал восстановить свои силы для продолжения учебно-игрового процесса вместе с детьми.

Если же ребенок посещал и продолжает ходить в садик еще и летом, то осень и зима обязательно ознаменуются продолжительными больничными листами. Вам нужно портить здоровье малыша и свои отношения с начальством? Если нет, то летний отдых просто необходим.

Выводы

Помните от того, как мы относимся к ребенку и его здоровью зависит то как через время он будет относиться к нам и нашим потребностям. Помня про это правило, постарайтесь найти время и побыть с ним ценой одного месяца вне детского сада.



Уважаемые родители!



Одежда ребенка должна соответствовать размерам его тела, быть достаточно удобной, облегченной, не слишком длинной, чтобы не мешать его движениям, и не узкой, чтобы не затруднять дыхание.



С наступлением теплых дней увеличивается время пребывания детей на прогулке.



Убедительная просьба!

Обратите внимание на одежду и обувь своих детей!




Не лишайте своего ребенка удовольствия гулять!



Во избежание непредвиденных ситуаций у ребенка в шкафчике должна быть сменная одежда. Проследите и за тем, чтобы вся фурнитура на одежде и обуви ребенка была в рабочем состоянии.

Очень важно следить, чтобы обувь соответствовала размерам и форме ноги ребенка. Тесная обувь вызывает неприятные ощущения и может привести к изменению стопы.






Не оставляйте детей без присмотра!

Какие опасности для ребенка таит в себе наш дом?


Лекарственные средства должны находиться в недоступном для детей месте



Объясните ребенку, что бездумное употребление микстур или таблеток может принести не пользу, а вред здоровью.

Важно, чтобы таблетки перестали быть в глазах ребенка чем-то похожим на конфеты.

Не оставляйте ребенка одного, если в комнате: **открыто окно**




даже если на окно установлена противомоскитная сетка!

Объясните детям, что открытое окно - это опасно, предупредите, что на сетку опираться нельзя!

Малышам надо регулярно напоминать об опасности, когда они оказываются рядом с подоконником и пытаются на него забраться.

Не оставляйте ребенка одного, если в комнате: **горячие электроприборы или посуда с едой**



Объясните детям, что от горячего утюга или горячей кастрюли на плите можно получить серьезный ожог, очень болезненный, поэтому дотрагиваться до них ни в коем случае нельзя!

Не пользуйтесь на столах скатертью, ребенок свезет ее со стола вместе со всеми предметами.

Всегда внимательно следите, где поставлены горячие электроприборы, кастрюли с горячей водой, чайник.

Газета «Малыши на связи» №2/1, 2022 г. Спецвыпуск.

Издатель МБДОУ д/с №2 «Умка» г. Нового Оскола Белгородской Области.

Адрес издателя: 309640 Белгородская область, г. Новый Оскол, ул. Славы, 61. Телефон: 8(47233)46564.

Над номером работали: Ращупкина О.Н., Горобец А.Н., Нарыкова Л.Ю., Середина Н.И.

Художник Чернова Е.С. Выход в свет 01.07.2022 г.

Перепечатка материалов допускается только с письменного разрешения редакции.

