


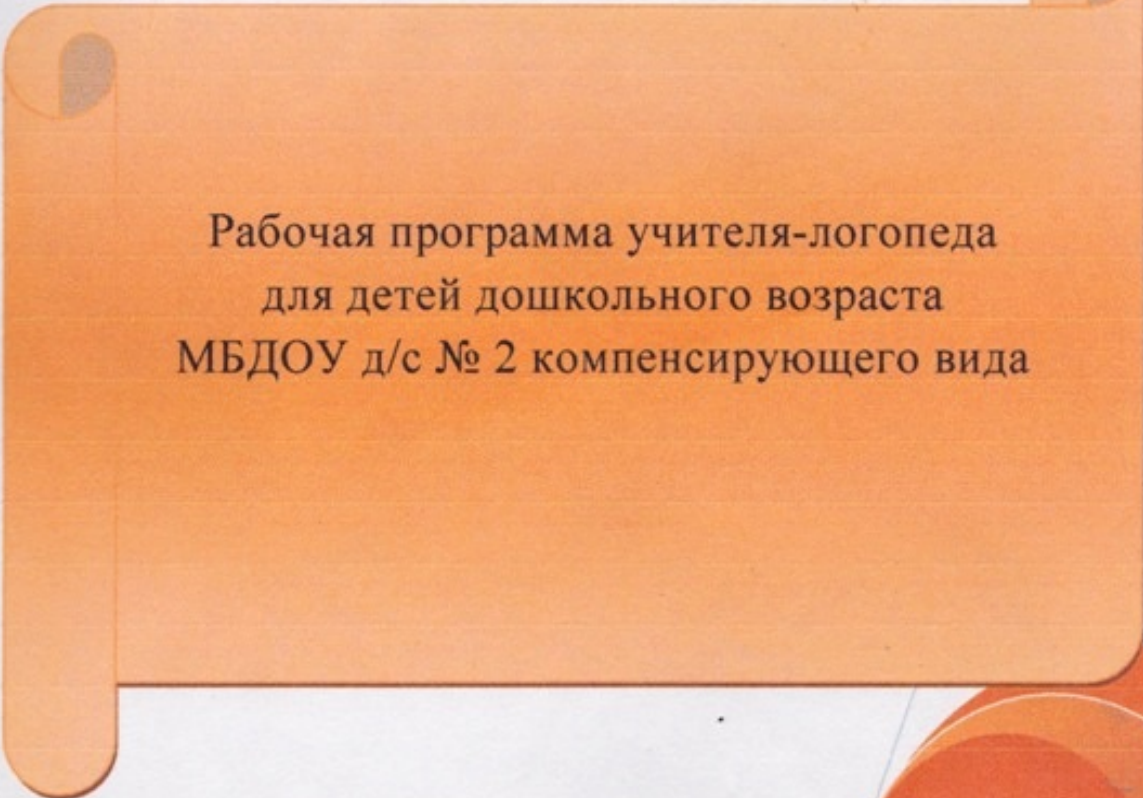
ПРИНЯТА
на Педагогическом совете
МБДОУ д/с № 2 компенсирующего вида
протокол от 15.08. 2014 г. № 1





УТВЕРЖДЕНА
приказом заведующего МБДОУ
д/с № 2 компенсирующего вида
2014 г. № 110
И.В. Колесникова



02-16



Рабочая программа учителя-логопеда
для детей дошкольного возраста
МБДОУ д/с № 2 компенсирующего вида



Содержание

1 . Целевой раздел программы	
1.1. Пояснительная записка-----	3
1.1.1. Цели и задачи реализации программы-----	3
1.1.2. Принципы и подходы к формированию Программы-----	4
1.1.3. Значимые для разработки и реализации рабочей программы характеристики, в том числе характеристики особенностей развития детей---	6
1.2. Планируемые результаты освоения рабочей Программы-----	8
2. Содержательный раздел	
2.1. Описание образовательной деятельности в соответствии с направлениями развития детей-----	12
2.2. Описание вариативных форм, способов, методов и средств реализации программы-----	12
2.3. Содержание коррекционной работы с детьми-----	14
2.4. Особенности взаимодействия со специалистами ДОУ-----	26
2.5. Особенности взаимодействия с семьями воспитанников-----	28
3. Организационный раздел	
3.1. Режим дня-----	30
3.2. Учебный план-----	32
3.3. Модель двигательного режима-----	32
3.4. Организация развивающей предметно-пространственной среды-----	32
3.5. Программно-методическое обеспечение образовательного процесса--	36

1 . Целевой раздел программы

1.1. Пояснительная записка

Рабочая программа для детей с речевыми нарушениями составлена с учетом Образовательной программы дошкольного образования МБДОУ детского сада № 2 компенсирующего вида, разработанной в соответствии с Федеральным законом от 29 декабря 2012 г. № 273-ФЗ «Об образовании в Российской Федерации»; «Федеральным государственным образовательным стандартом дошкольного образования» (Приказ Министерства образования и науки Российской Федерации от 17 октября 2013 г. № 1155); Приказом Министерства образования и науки Российской Федерации от 30 августа 2013 года № 1014 «Об утверждении порядка организации и осуществления образовательной деятельности по основным общеобразовательным программам – образовательным программам дошкольного образования»; Постановлением Главного государственного санитарного врача Российской Федерации от 15 мая 2013 г. N 26 г. Москва "Об утверждении СанПиН 2.4.1.3049-13 «Санитарно - эпидемиологические требования к устройству, содержанию и организации режима работы дошкольных образовательных организаций»; Законом Белгородской области «Об образовании в Белгородской области» принятым Белгородской областной Думой 23 октября 2014, подписан Губернатором 31.10.2014 №314; Постановлением Правительства Белгородской области от 28.10.2013 №431-пп «Об утверждении Стратегии развития дошкольного, общего и дополнительного образования Белгородской области на 2013 - 2020 годы»; с учётом Устава ДОУ и вариативной примерной адаптированной основной образовательной программы для детей с тяжёлыми нарушениями речи (общим недоразвитием речи) с 3 до 7 лет Н.В.Нищевой.

1.1.1. Цели и задачи реализации программы

Цель: построение системы работы в группах компенсирующей направленности для детей с тяжёлыми нарушениями речи (общим недоразвитием речи) в возрасте с 3 до 7 лет, предусматривающей полную интеграцию действий всех специалистов дошкольной образовательной организации и родителей дошкольников.

Задачи:

- выравнивание речевого и психофизического развития детей;
- овладение детьми самостоятельной, связной, грамматически правильной речью и коммуникативными навыками, фонетической системой русского языка, элементами грамоты;
- осуществление необходимой коррекции и сопровождение воспитанников с речевыми нарушениями в ходе реализации ООП;
- повышение компетентности педагогов ДОУ в сфере эффективного взаимодействия с детьми, имеющими речевые нарушения, а также в сфере профилактики и выявления проблем в речевом развитии;
- организация взаимодействия с родителями (законными представителями) по оказанию им помощи в формировании полноценной речевой среды в

ближайшем окружении ребенка и повышение компетентности родителей по вопросам речевого развития детей дошкольного возраста.

1.1.2. Принципы и подходы к формированию Программы

Главная идея Программы заключается в реализации общеобразовательных задач дошкольного образования с привлечением синхронного выравнивания речевого и психического развития детей с общим недоразвитием речи, то есть одним из основных принципов Программы является принцип природосообразности. Программа учитывает общность развития нормально развивающихся детей и детей с общим недоразвитием речи и основывается на онтогенетическом принципе, учитывая закономерности развития детской речи в норме.

Кроме того, Программа имеет в своей основе также следующие принципы:

- принцип индивидуализации, учета возможностей, особенностей развития и потребностей каждого ребенка;
- принцип признания каждого ребенка полноправным участником образовательного процесса;
- принцип поддержки детской инициативы и формирования познавательных интересов каждого ребенка;
- принцип интеграции усилий специалистов;
- принцип конкретности и доступности учебного материала, соответствия требований, методов, приемов и условия образования индивидуальным и возрастным особенностям детей;
- принцип систематичности и взаимосвязи учебного материала;
- принцип постепенности подачи учебного материала;
- принцип концентрического наращивания информации в каждой из последующих возрастных групп во всех пяти образовательных областях.

Выполнение коррекционных, развивающих и воспитательных задач, поставленных Программой, обеспечивается благодаря комплексному подходу и интеграции усилий специалистов педагогического и медицинского профилей и семей воспитанников.

Основные подходы к формированию программы:

1. Качественный подход к проблеме развития психики ребенка.

Качественный подход постулирует, что психика ребенка обладает качественно другими характеристиками, чем психика взрослого человека, и лишь в процессе онтогенетического развития она начинает обладать характеристиками взрослой особи.

2. Генетический подход к проблеме развития психики ребенка.

Психика имеет логику своего развития: более поздние структуры возникают в филогенезе и онтогенезе в результате качественного преобразования более ранних структур.

3. Возрастной подход к проблеме развития психики ребенка.

Возрастной подход к развитию психики ребенка учитывает, что психическое развитие на каждом возрастном этапе подчиняется определенным возраст-

тным закономерностям, а также имеет свою специфику, отличную от другого возраста.

4. Культурно-исторический подход к развитию психики человека.

Культурно-исторический подход к развитию психики человека, предложенный Л.С.Выготским, рассматривает формирование психики в онтогенезе как феномен культурного происхождения. Культурно-исторический подход Л.С.Выготского наиболее полно отражает качественный подход к развитию ребенка. В рамках этого подхода развитие определяется как «...процесс формирования человека или личности, совершающийся путем возникновения на каждой ступени новых качеств, специфических для человека, подготовленных всем предшествующим ходом развития, но не содержащихся в готовом виде на более ранних ступенях» (Л.С.Выготский, 1956).

Основные принципы культурно-исторического подхода:

Принцип активности, инициативности и субъектности в развитии ребенка.

Состояние развития никогда не определяется только его созревшей частью, или актуальным уровнем развития; необходимо учитывать и созревающие функции, или зону ближайшего развития, причем последней отводится главенствующая роль в процессе обучения, т.к. сегодняшняя зона ближайшего развития завтра станет для ребенка уровнем его актуального развития.

Среда является источником развития ребенка.

Одно и то же средовое воздействие по-разному сказывается на детях разного возраста в силу их различных возрастных особенностей.

Воздействия среды сами меняются в зависимости от того, на какие психологические особенности ребенка они накладываются.

Обучение является движущей силой развития ребенка, или «обучение ведет за собой развитие», где обучение понимается в контексте понятия «зона ближайшего развития».

В качестве основных условий полноценного развития ребенка выступают: общение между ребенком и взрослым и нормальное развитие (созревание и функционирование) нервной системы ребенка. Причем, функциональное развитие нервной системы, с одной стороны, является условием личностного, интеллектуального и физического развития, а с другой стороны, зависит от их развития.

5. Личностный подход к проблеме развития психики ребенка.

Все поведение ребенка определяется непосредственными и широкими социальными мотивами поведения и деятельности. В дошкольном возрасте социальные мотивы поведения развиты еще слабо, а потому в этот возрастной период деятельность мотивируется в основном непосредственными мотивами. Исходя из этого, предлагаемая ребенку деятельность должна быть для него осмысленной, только в этом случае она будет оказывать на него развивающее воздействие.

Исходит из положения, что в основе развития лежит прежде всего эволюция поведения и интересов ребенка, изменение структуры направленности

его поведения. Идея о поступательном развитии ребенка главным образом за счет его личностного развития принципиально противоположна господствующим в современной педагогике идеям о приоритете интеллектуального развития.

Основные принципы личностного подхода:

Принцип активности, инициативности и субъектности в развитии ребенка.

Принцип ведущей роли личностного развития по отношению к интеллектуальному и физическому.

Принцип уникальности и самоценности развития ребенка в дошкольном детстве.

Принцип амплификации развития в противоположность принципу интенсификации.

6. Деятельностный подход к проблеме развития психики ребенка.

В рамках деятельностного подхода деятельность наравне с обучением рассматривается как движущая сила психического развития. В каждом возрасте существует своя ведущая деятельность, внутри которой возникают новые виды деятельности, развиваются (перестраиваются) психические процессы и возникают личностные новообразования.

Основные принципы деятельностного подхода:

-Принцип активности, инициативности и субъектности в развитии ребенка.

-Деятельность является движущей силой развития ребенка.

-Принцип амплификации развития (А.В.Запорожец).

1.1.3 Значимые для разработки и реализации рабочей программы характеристики, в том числе характеристики особенностей развития детей

Дошкольники с тяжелыми нарушениями речи (общим недоразвитием речи) — это дети с поражением центральной нервной системы, у которых стойкое речевое расстройство сочетается с различными особенностями психической деятельности.

Общее недоразвитие речи рассматривается как системное нарушение речевой деятельности, сложные речевые расстройства, при которых у детей нарушено формирование всех компонентов речевой системы, касающихся и звуковой, и смысловой сторон, при нормальном слухе и сохранном интеллекте (Левина Р. Е., Филичева Т. Б., Чиркина Г. В.).

Речевая недостаточность при общем недоразвитии речи у дошкольников может варьироваться от полного отсутствия речи до развернутой речи с выраженными проявлениями лексико-грамматического и фонетико-фонематического недоразвития (Левина Р. Е.).

В настоящее время выделяют четыре уровня речевого развития, отражающие состояние всех компонентов языковой системы у детей с общим недоразвитием речи (Филичева Т. Б.).

При первом уровне речевого развития речевые средства ребенка ограничены, активный словарь практически не сформирован и состоит из звукоподражаний, звукокомплексов, лепетных слов. Высказывания сопровождаются жестами и мимикой. Характерна многозначность употребляемых слов, когда одни и те же лепетные слова используются для обозначения разных предметов, явлений, действий. Возможна замена названий предметов названиями действий и наоборот. В активной речи преобладают корневые слова, лишенные флексий. Пассивный словарь шире активного, но тоже крайне ограничен. Практически отсутствует понимание категории числа существительных и глаголов, времени, рода, падежа. Произношение звуков носит диффузный характер. Фонематическое развитие находится в зачаточном состоянии. Ограничена способность восприятия и воспроизведения слоговой структуры слова.

При переходе ко второму уровню речевого развития речевая активность ребенка возрастает. Активный словарный запас расширяется за счет обиходной предметной и глагольной лексики. Возможно использование местоимений, союзов и иногда простых предлогов. В самостоятельных высказываниях ребенка уже есть простые нераспространенные предложения. При этом отмечаются грубые ошибки в употреблении грамматических конструкций, отсутствует согласование прилагательных с существительными, отмечается смешение падежных форм и т. д. Понимание обращенной речи значительно развивается, хотя пассивный словарный запас ограничен, не сформирован предметный и глагольный словарь, связанный с трудовыми действиями взрослых, растительным и животным миром. Отмечается незнание не только оттенков цветов, но и основных цветов. Типичны грубые нарушения слоговой структуры и звуконаполняемости слов. У детей выявляется недостаточность фонетической стороны речи (большое количество несформированных звуков).

Третий уровень речевого развития характеризуется наличием развернутой фразовой речи с элементами лексико-грамматического и фонетико-фонематического недоразвития. Отмечаются попытки употребления даже предложений сложных конструкций. Лексика ребенка включает все части речи. При этом может наблюдаться неточное употребление лексических значений слов. Появляются первые навыки словообразования. Ребенок образует существительные и прилагательные с уменьшительными суффиксами, глаголы движения с приставками. Отмечаются трудности при образовании прилагательных от существительных. По-прежнему отмечаются множественные аг-

рамматизмы. Ребенок может неправильно употреблять предлоги, допускает ошибки в согласовании прилагательных и числительных с существительными. Характерно недифференцированное произношение звуков, причем замены могут быть нестойкими. Недостатки произношения могут выражаться в искажении, замене или смещении звуков. Более устойчивым становится произношение слов сложной слоговой структуры. Ребенок может повторять трех- и четырехсложные слова вслед за взрослым, но искажает их в речевом потоке. Понимание речи приближается к норме, хотя отмечается недостаточное понимание значений слов, выраженных приставками и суффиксами.

Четвертый уровень речевого развития (Филичева Т. Б.) характеризуется незначительными нарушениями компонентов языковой системы ребенка. Отмечается недостаточная дифференциация звуков: [т-т' -с-с' -ц], [р-р' -л-л' -j] и др. Характерны своеобразные нарушения слоговой структуры слов, проявляющиеся в неспособности ребенка удерживать в памяти фонематический образ слова при понимании его значения. Следствием этого является искажение звуконаполняемости слов в различных вариантах. Недостаточная внятность речи и нечеткая дикция оставляют впечатление «смазанности». Все это показатели не закончившегося процесса фонемообразования. Остаются стойкими ошибки при употреблении суффиксов (единичности, эмоциональнооттеночных, уменьшительно-ласкательных, увеличительных). Отмечаются трудности в образовании сложных слов. Кроме того, ребенок испытывает затруднения при планировании высказывания и отборе соответствующих языковых средств, что обуславливает своеобразие его связной речи. Особую трудность для этой категории детей представляют сложные предложения с разными придаточными.

Дети с общим недоразвитием речи имеют по сравнению с возрастной нормой особенности развития сенсомоторных, высших психических функций, психической активности.

1.2. Планируемые результаты освоения рабочей Программы

Младший дошкольный возраст (с 3 до 4 лет)

Ребенок проявляет речевую активность, вступает в контакт со сверстниками и взрослыми, понимает названия действий, предметов, признаков, может показать по просьбе взрослого части тела и лица куклы, части и детали машинки, стула; понимает двухступенчатую инструкцию; называет предметы, объекты, изображенные на картинке, и действия, ими совершаемые; принимает участие в диалоге; рассказывает простые потешки; общается с помощью предложений, состоящих из двух-трех слов; правильно произносит простые согласные звуки; не нарушает звуко-слоговую структуру двухсложных слов; не допускает ошибок при употреблении существительных в именительном падеже

единственного и множественного числа, существительных в винительном падеже единственного числа без предлога, при согласовании прилагательных с существительными единственного числа мужского и женского рода, при употреблении существительных с уменьшительно-ласкательными суффиксами.

Средний дошкольный возраст (с 4 до 5 лет)

Ребенок контактен, эмоциональные реакции адекватны, в общении проявляется эмоциональная стабильность; понимание обращенной речи приближается к норме; в активном словаре представлены существительные, глаголы, прилагательные, некоторые простые предлоги, сочинительные союзы; ребенок понимает различные формы словоизменения; может пересказать текст из трех-четырёх простых предложений с опорой на картинку и небольшой помощью взрослого, пытается использовать сложносочиненные предложения; может составить описательный рассказ по вопросам; повторяет вслед за взрослым простые четверостишья; различает нарушенные и ненарушенные в произношении звуки, владеет простыми формами фонематического анализа; речь ребенка интонирована.

Старший дошкольный возраст (с 5 до 6 лет)

Ребенок контактен, часто становится инициатором общения со сверстниками и взрослыми; эмоциональные реакции адекватны и устойчивы, ребенок эмоционально стабилен; пассивный словарь ребенка соответствует возрастной норме; ребенок может показать по просьбе взрослого несколько предметов или объектов, относящихся к одному понятию; показать на предложенных картинках названные взрослым действия; показать по картинкам предметы определенной геометрической формы, обладающие определенными свойствами; понимает различные формы словоизменения; понимает предложно-падежные конструкции с простыми предлогами, уменьшительноласкательные суффиксы существительных, дифференцирует формы единственного и множественного числа глаголов, глаголы с приставками; понимает смысл отдельных предложений, хорошо понимает связную речь; без ошибок дифференцирует как оппозиционные звуки, не смешиваемые в произношении, так и смешиваемые в произношении; уровень развития экспрессивного словаря соответствует возрасту; ребенок безошибочно называет по картинкам предложенные предметы, части тела и предметов; обобщает предметы и объекты, изображенные на картинке; не допускает ошибок при назывании действий, изображенных на картинках; называет основные и оттеночные цвета, называет форму указанных предметов; уровень развития грамматического строя речи практически соответствует возрастной норме; ребенок правильно употребляет имена существительные в именительном падеже единственного и множественного числа, имена существ-

вительные в косвенных падежах; имена существительные множественного числа в родительном падеже; согласовывает прилагательные с существительными единственного числа; без ошибок употребляет предложно-падежные конструкции; согласовывает числительные 2 и 5 с существительными; образует существительные с уменьшительно-ласкательными суффиксами и названия детенышей животных; уровень развития связной речи практически соответствует возрастной норме; без помощи взрослого пересказывает небольшой текст с опорой на картинки, по предложенному или коллективно составленному плану; составляет описательный рассказ по данному или коллективно составленному плану; составляет рассказ по картине по данному или коллективно составленному плану; знает и умеет выразительно рассказывать стихи; не нарушает звуконаполняемость и слоговую структуру слов; объем дыхания достаточный, продолжительность выдоха нормальная, сила голоса и модуляция в норме. Темп и ритм речи, паузация нормальные. Ребенок употребляет основные виды интонации; ребенок без ошибок повторяет слоги с оппозиционными звуками, выделяет начальный ударный гласный из слов, у него сформированы навыки фонематического анализа и синтеза, слогового анализа слов, анализа простых предложений.

Целевые ориентиры. Старший дошкольный возраст (с 6 до 7 лет)

Главной идеей программы является реализация общеобразовательных задач дошкольного образования с привлечением синхронного выравнивания речевого и психического развития детей с общим недоразвитием речи. Результаты освоения программы представлены в виде целевых ориентиров. В соответствии с ФГОС ДО целевые ориентиры дошкольного образования определяются независимо от характера программы, форм ее реализации, особенностей развития детей. Целевые ориентиры не подлежат непосредственной оценке в виде педагогической и/или психологической диагностики и не могут сравниваться с реальными достижениями детей. Целевые ориентиры данной программы базируются на ФГОС ДО и задачах данной программы. Целевые ориентиры даются для детей старшего дошкольного возраста (на этапе завершения дошкольного образования).

К целевым ориентирам дошкольного образования (на этапе завершения дошкольного образования) в соответствии с данной Программой относятся следующие социально-нормативные характеристики возможных достижений ребенка:

- ребенок хорошо владеет устной речью, может выражать свои мысли и желания, проявляет инициативу в общении, умеет задавать вопросы, делать умозаключения, знает и умеет пересказывать сказки, рассказывать стихи,

составлять рассказы по серии сюжетных картинок или по сюжетной картинке, творческие рассказы; у него сформированы элементарные навыки звуко-слогового анализа слов, анализа предложений, что обеспечивает формирование предпосылок грамотности; у него сформирован грамматический строй речи, он владеет разными способами словообразования;

- ребенок любознателен, склонен наблюдать, экспериментировать; он обладает начальными знаниями о себе, о природном и социальном мире, умеет обследовать предметы разными способами, подбирать группу предметов по заданному признаку, знает и различает основные и оттеночные цвета, плоские и объемные геометрические формы; у ребенка сформированы представления о профессиях, трудовых действиях; ребенок знаком с составом числа из единиц в пределах десяти, владеет навыками количественного и порядкового счета; у ребенка сформированы навыки ориентировки в пространстве, на плоскости, по простейшей схеме, плану; у ребенка есть представления о смене времен года и их очередности, смене частей суток и их очередности, очередности дней недели; у ребенка сформировано интеллектуальное мышление;

- ребенок способен к принятию собственных решений с опорой на знания и умения в различных видах деятельности, ребенок умеет организовывать игровое взаимодействие, осваивать игровые способы действий, создавать проблемно-игровые ситуации, овладевать условностью игровых действий, заменять предметные действия действиями с предметами-заместителями, а затем и словом, отражать в игре окружающую действительность;

- ребенок инициативен, самостоятелен в различных видах деятельности, способен выбрать себе занятия и партнеров по совместной деятельности, у ребенка развиты коммуникативные навыки, эмоциональная отзывчивость на чувства окружающих людей, подражательность, творческое воображение;

- ребенок активен, успешно взаимодействует со сверстниками и взрослыми; у ребенка сформировалось положительное отношение к самому себе, окружающим, к различным видам деятельности;

- ребенок способен адекватно проявлять свои чувства, умеет радоваться успехам и сопереживать неудачам других, способен договариваться, старается разрешать конфликты;

- ребенок обладает чувством собственного достоинства, чувством веры в себя;

- ребенок обладает развитым воображением, которое реализует в разных видах деятельности;

- ребенок умеет подчиняться правилам и социальным нормам, способен к волевым усилиям, знаком с принятыми нормами и правилами поведения и готов соответствовать им;

- у ребенка развиты крупная и мелкая моторика, он подвижен и вынослив, владеет основными движениями, может контролировать свои движения, умеет управлять ими.

Целевые ориентиры Программы выступают основаниями преемственности дошкольного и начального общего образования.

2. Содержательный раздел

2.1. Описание образовательной деятельности в соответствии с направлениями развития детей

В соответствии с профилем групп образовательная область «Речевое развитие» выдвинута в Программе на первый план, так как овладение родным языком является одним из основных элементов формирования личности.

Отражая специфику работы в группах компенсирующей направленности и учитывая основную ее направленность, а так же имея в виду принцип интеграции образовательных областей, автор включает задачи речевого развития не только в образовательную область «Речевое развитие», но и в другие области.

- развитие словаря
- формирование и совершенствование грамматического строя речи;
- развитие фонетико-фонематической системы языка и навыков языкового анализа;
- развитие просодической стороны речи, коррекция произносительной стороны речи;
- работа над слоговой структурой и звуконаполняемостью слов;
- совершенствование фонематического восприятия, развитие навыков звукового и слогового анализа и синтеза);
- развитие связной речи;
- формирование коммуникативных навыков;
- обучение элементам грамоты.

2.2. Описание вариативных форм, способов, методов и средств реализации программы

Совместная образовательная деятельность педагогов и детей.

Непосредственно образовательная деятельность:

- образовательная деятельность по реализации образовательной области «Речевое развитие»;
- игры с предметами и сюжетными игрушками;
- обучающие игры с использованием предметов и игрушек;
- коммуникативные игры с включением малых фольклорных форм (потешки, прибаутки, колыбельные);
- чтение, рассматривание иллюстраций;
- разыгрывание сценариев активизирующего общения;
- имитационные упражнения и пластические этюды;
- коммуникативные тренинги;
- совместная продуктивная деятельность;
- игры (дидактические, настольно-печатные);
- разучивание стихотворений;

- речевые задания и упражнения;
- моделирование и обыгрывание проблемных ситуаций;
- работа по обучению пересказу с опорой на вопросы логопеда, по обучению составлению описательного рассказа об игрушке с опорой на речевые схемы, по обучению пересказу по серии сюжетных картинок, по обучению пересказу с помощью игрушки.
- обучающие игры с использованием предметов и игрушек.

Образовательная деятельность в режимных моментах:

- речевое стимулирование (повторение, объяснение, обсуждение, побуждение, напоминание, уточнение);
- беседы с опорой на зрительное восприятие и без опоры на него;
- хороводные и пальчиковые игры;
- использование примеров использования образцов коммуникативных кодов взрослого;
- тематические досуги;
- речевые дидактические игры;
- наблюдения;
- чтение;
- слушание, воспроизведение, имитирование;
- тренинги (действия по речевому образцу взрослого);
- разучивание скороговорок, чистоговорок;
- индивидуальная работа;
- освоение формул речевого этикета;
- праздники и развлечения;
- беседы;
- игры (дидактические, настольно-печатные, игры-драматизации);
- организация выставок в книжном уголке;
- литературные праздники, викторины;
- презентации проектов.

Самостоятельная деятельность детей:

- коллективный монолог;
- игра-драматизация с использованием разных видов театров; игры в парах и совместные игры;
- игры (сюжетно-ролевые, игра-импровизация по мотивам сказок, театрализованные, дидактические, настольно-печатные);
- совместная продуктивная деятельность;
- словотворчество;
- рассматривание иллюстраций.

Образовательная деятельность в семье:

- игры (речевые, игры-драматизации);
- беседы;
- чтение;
- рассматривание иллюстраций;
- совместные семейные проекты;

- разучивание скороговорок, чистоговорок;
- посещение театра, музея, выставок;
- прослушивание аудиозаписей

Методы развития речи.

- Наглядные:
 - непосредственное наблюдение и его разновидности (наблюдение в природе, экскурсии);
 - опосредованное наблюдение (изобразительная наглядность: рассмотрение игрушек, картин, рассказывание по игрушкам и картинам)

Словесные:

- чтение и рассказывание художественных произведений;
- заучивание наизусть;
- пересказ;
- групповая беседа;
- рассказывание без опоры на наглядный материал.
- Практические:
 - дидактические игры;
 - игры-драматизации, инсценировки,
 - дидактические упражнения, пластические этюды, хороводные игры.

Средства развития речи:

- общение взрослых и детей;
- культурная языковая среда;
- обучение родной речи в организованной деятельности;
- художественная литература;
- изобразительное искусство, музыка, театр;
- непосредственно образовательная деятельность по другим разделам программы.

2.3. Содержание коррекционной работы с детьми

Образовательная область «Речевое развитие»

Младший дошкольный возраст (с 3 до 4 лет).

Развитие импрессивной речи

Работать над накоплением пассивного словаря, усвоением слов, обозначающих части тела и лица человека, предметы ближайшего окружения, простейшие игровые и бытовые действия, признаки предметов. Формировать умение соотносить предметы, действия, признаки с их словесным обозначением.

Учить понимать обобщающие слова (игрушки, туалетные принадлежности, одежда, обувь, мебель, продукты питания, посуда, домашние птицы, животные, дикие птицы, животные; цветы).

Уточнять понимание личных местоимений (я, мы, ты, вы, он, она, они), притяжательных местоимений (мой, твой), притяжательных прилагательных (мамин, папин).

Учить различать глаголы и прилагательные, противоположные по значению (надевать — снимать, завязывать — развязывать; большой — маленький, длинный — короткий, широкий — узкий, высокий — низкий).

Учить понимать предлоги и наречия, выражающие пространственные отношения (в, на, сверху, внизу, впереди, сзади, слева, справа).

Формировать различение количественных числительных (один, два, три).

Учить дифференцировать формы единственного и множественного числа имен существительных мужского и женского рода (кот — коты, мяч — мячи, дом — дома, кукла — куклы, рука — руки), понимать падежные окончания имен существительных мужского и женского рода в единственном числе в винительном, родительном, дательном, творительном, предложном падежах; имена существительные с уменьшительно-ласкательными суффиксами (-к, -ик, -чик, -ок, -чек, -очк, -ечк, -ен, -ят).

Учить дифференцировать формы единственного и множественного числа глаголов (играет — играют, спит — спят); глаголы прошедшего времени по родам (сидел — сидела); возвратные и невозвратные глаголы (умывает — умывается).

Работать над различением падежных форм личных местоимений (меня, мне, тебя, тебе).

Воспитывать внимание к звукослоговой структуре слова. Учить различать на слух длинные и короткие слова.

Формировать умение вслушиваться в речь. Развивать в ситуативной речи понимание простых предложений и коротких текстов.

Развитие экспрессивной речи **Развитие экспрессивного словаря**

Расширять, уточнять, активизировать номинативный словарь на основе обогащения представлений об окружающем по лексическим темам: семья, игрушки, туалетные принадлежности, одежда, обувь, мебель, продукты питания, посуда, домашние птицы и животные, дикие птицы и животные, транспорт, цветы, насекомые. Активизировать использование слов, обозначающих существенные части, детали предметов и объектов.

Формировать глагольный словарь за счет активного усвоения глаголов по изучаемым лексическим темам.

Ввести в речь прилагательные, обозначающие признаки и качества предметов: цвет (красный, синий, желтый, зеленый), свойства (сладкий, кислый), величину (большой, маленький), оценку (хороший, плохой).

Ввести в речь личные местоимения (я, мы, ты, вы, он, она, они).

Обогатить активный словарь наречиями, обозначающими местонахождение предметов (там, тут, вот, здесь), сравнение (больше, меньше), количество (много, мало), оценку действий (хорошо, плохо), ощущения (тепло, холодно, вкусно).

Формирование и совершенствование грамматического строя речи.

Учить образовывать и использовать в речи формы единственного и

множественного числа имен существительных мужского и женского родов в именительном падеже (кот — коты, мяч — мячи, дом — дома, кукла — куклы, нога — ноги).

Формировать умение образовывать и использовать в речи формы имен существительных мужского и женского родов в винительном, родительном, дательном, творительном, предложном падежах (беспредложные конструкции), затем предложные конструкции с простыми предлогами со значением пространственного расположения, направления действия (в, на, у).

Учить образовывать и использовать в речи существительные с уменьшительно-ласкательными суффиксами (-к, -ик, -чик, -ок, -чек, -очк, -ечк, -ен, -ят).

Формировать умение образовывать и использовать в речи формы повелительного наклонения глаголов в единственном и множественном числе (иди, идите), инфинитива (стоять, петь), глаголов изъявительного наклонения в единственном и множественном числе настоящего времени (стоит, стоят).

Учить различать, образовывать и использовать формы глаголов прошедшего времени мужского и женского рода, единственного и множественного числа (упал, упала, упали).

Обучать согласованию прилагательных с существительными мужского и женского рода единственного числа в именительном падеже (большой мяч, маленькая груша).

Формировать умение образовывать, использовать в речи и согласовывать с именами существительными мужского и женского рода притяжательные прилагательные (мамин, папин).

Формировать умение согласовывать числительное «один» с существительными в роде и числе в именительном падеже (один жук, одна кукла, одно ведерко).

Учить согласовывать притяжательные местоимения с существительными (моя книжка, мой мяч), правильно употреблять местоимения меня, мне.

Формировать двусловное предложение (Дай мяч. Катя спит. Аня, иди. Я пою. Можно кубик?), фразы с прямым дополнением (Вова, дай мяч. Аня, на кубик. Даня ест суп.) Формировать умение отвечать на поставленные вопросы по простым сюжетным картинкам (Кто это? Что он делает? Что это?), составлять предложения по небольшой сюжетной картинке с одним действующим лицом (Дети спят. Мама варит суп.)

Развитие фонематической системы речи

Воспитывать внимание к звуковой стороне речи.

Формировать умение различать гласные звуки по принципу контраста: [а] — не [а], [у] — [а], [и] — [у], [э] — [о], [и] — [о], [э] — [у]; гласные, близкие по артикуляции: [у] — [о].

Учить дифференцировать согласные раннего онтогенеза, отличающиеся по артикуляции, в открытых слогах: [б] — [н], [м] — [т], [п] — [г] и т. п.

Формировать умение различать слова, сходные по звучанию (кот — кит, бочка — точка, миска — киска).

Развивать внимание к звукослововой структуре слова в упражнениях на различение длинных и коротких слов; на простукивание, прохлопывание, протопывание слогового рисунка слова.

Развитие фонетической стороны языка

Формировать правильное речевое диафрагмальное дыхание и длительный ротовой выдох. Развивать длительность речевого выдоха.

Развивать силу, динамику и модуляцию голоса.

Развивать подражание речевым звукам.

Активизировать движения артикуляционного аппарата с помощью специальных упражнений и уточнить артикулирование (четкость произношения) гласных звуков [а], [о], [у], [и] и согласных раннего онтогенеза: [м], [м], [н], [н], [п], [п'], [т], [т'], [ф] [ф], [в],[в], [б], [б], [к], [к], [г], [г], [х], [х].

Воспитывать правильный, умеренный темп речи.

Развивать интонационную выразительность, ритмичность речи.

Развитие речевого общения и разговорной диалогической речи.

Воспитывать потребность в речевом общении.

Формировать умение заканчивать фразу, учить договаривать за взрослым слова и словосочетания в потешках, упражнениях, стихотворениях.

Формировать умение отвечать на вопросы по прослушанным сказкам.

Учить отвечать на вопросы по предметной, сюжетной картинкам, по демонстрации действий.

Развивать умение передавать содержание знакомой сказки по серии картинок с помощью логопеда.

Заучивать небольшие песенки, потешки, стихотворения с опорой на картинки.

Развивать эмоционально-выразительные жесты и мимику.

Средний дошкольный возраст (с 4 до 5 лет).

Развитие словаря

Работать над накоплением пассивного словарного запаса и активизацией в речи существительных, глаголов, прилагательных по всем изучаемым лексическим темам на основе ознакомления с окружающим, расширения представлений о предметах ближайшего окружения, явлениях общественной жизни и природы.

Учить понимать обобщающее значение слов и формировать обобщающие понятия.

Расширять словарь за счет активного усвоения и использования в экспрессивной речи личных местоименных форм, притяжательных местоимений, притяжательных прилагательных, определительных местоимений, наречий, количественных и порядковых числительных.

Сформировать понимание простых предлогов.

Сформировать понятие слово и умение оперировать им.

Формирование грамматического строя речи.

Учить различать и употреблять существительные мужского, женского и среднего рода в единственном и множественном числе в именительном падеже.

Формировать умение понимать вопросы косвенных падежей и употреблять существительные мужского, женского и среднего рода в косвенных падежах сначала в беспредложных конструкциях, затем в предложных конструкциях с простыми предлогами.

Учить образовывать и использовать в речи существительные с уменьшительно-ласкательными суффиксами.

Формировать умение образовывать и использовать в речи глаголы в повелительном наклонении, инфинитиве, в настоящем и прошедшем времени в изъявительном наклонении.

Учить различать и употреблять противоположные по значению названия действий и признаков.

Обучать согласованию притяжательных местоимений и имен прилагательных с существительными мужского, женского и среднего рода.

Формировать умение согласовывать числительные с существительными мужского и женского рода.

Формировать умение составлять предложения из нескольких слов по вопросам, по картинке и по демонстрации действия, дополнять предложения недостающими словами.

Обучать распространению простых предложений однородными подлежащими и сказуемыми.

Развитие фонетико - фонематической системы языка и навыков языкового анализа

Развитие просодической стороны речи.

Формировать правильное речевое дыхание и длительный ротовой выдох.

Формировать навык мягкого голосоуправления.

Воспитывать правильный умеренный темп речи (по подражанию логопеду).

Развивать ритмичность и интонационную выразительность речи, модуляцию голоса.

Коррекция произносительной стороны речи.

Уточнить произношение гласных звуков и согласных раннего онтогенеза в свободной речевой деятельности.

Активизировать движения речевого аппарата, готовить его к формированию звуков всех групп.

Сформировать правильные уклады свистящих и шипящих звуков, автоматизировать поставленные звуки в игровой и свободной речевой деятельности.

Работа над слоговой структурой слова

Формировать умение различать на слух длинные и короткие слова.

Формировать умение запоминать и воспроизводить цепочки слогов со сменой ударения и интонации; цепочки слогов с разными согласными и одинаковыми гласными; цепочки слогов со стечением согласных.

Научить правильно передавать ритмический рисунок двухсложных и трехсложных слов, состоящих из открытых слогов; односложных слов; двухсложных слов со стечением согласных с простым звуковым наполнением со зрительной опорой.

Сформировать понятие слог (часть слова) и умение оперировать этим понятием.

Совершенствование фонематического восприятия, навыков звукового анализа и синтеза.

Сформировать умение различать гласные и согласные звуки.

Научить выделять из ряда звуков гласные звуки.

Сформировать первоначальные навыки анализа и синтеза. Научить выполнять анализ и синтез слияний гласных звуков.

Научить выделять начальные ударные гласные [а], [у], [о], [и], из слов, различать слова с начальными ударными гласными.

Научить выделять согласные звуки [т], [п], [н], [м], [к] из ряда звуков, слогов, слов, из конца и начала слов; дифференцировать звуки, отличающиеся по артикуляционным и акустическим признакам ([м]—[н], [п]—[т], [б]—[д], [к]—[т]) в ряду звуков, слогов, слов. Научить производить анализ и синтез сначала обратных, а потом и прямых слогов, и слов из трех звуков (ам, он, пу, та, кот, уха).

Научить подбирать слова с заданным звуком.

Сформировать понятия звук, гласный звук, согласный звук и умение оперировать этими понятиями.

Обучение элементам грамоты.

Сформировать понятие буквы и представление о том, чем звук отличается от буквы.

Познакомить с гласными буквами А, У, О, И, с согласными буквами Т, П, Н, М, К.

Сформировать навыки составления букв из палочек, выкладывания из шнура и мозаики, лепки из пластилина, «рисования» по тонкому слою манки и в воздухе. Научить узнавать пройденные буквы, изображенные с недостающими элементами; находить знакомые буквы в ряду правильно и зеркально изображенных букв.

Сформировать навыки составления и чтения слияний гласных, закрытых и открытых слогов и слов с пройденными буквами, осознанного чтения коротких слов.

Развитие связной речи и навыков речевого общения.

Развивать умение вслушиваться в обращенную речь, понимать ее содержание.

Развивать реакцию на интонацию и мимику, соответствующую интонации.

Работать над соблюдением единства и адекватности речи, мимики, пантомимики, жестов —выразительных речевых средств в игре и ролевом поведении.

Формировать умение «оречевлять» игровую ситуацию.

Развивать умение поддерживать беседу, задавать вопросы и отвечать на них, выслушивать друг друга до конца.

Формировать умение повторять за взрослым описательный рассказ из 2—3 простых предложений, а затем составлять короткий описательный рассказ по алгоритму или предложенному взрослым плану с помощью взрослого.

Формировать навыки пересказа. Обучать пересказывать хорошо знакомые сказки или небольшие тексты с помощью взрослого и со зрительной опорой.

Старший дошкольный возраст (с 5 до 6 лет).

Развитие словаря.

Уточнить и расширить запас представлений на основе наблюдения и осмысления предметов и явлений окружающей действительности, создать достаточный запас словарных образов.

Обеспечить переход от накопленных представлений и пассивного речевого запаса к активному использованию речевых средств.

Расширить объем правильно произносимых существительных — названий предметов, объектов, их частей по всем изучаемым лексическим темам.

Учить группировать предметы по признакам их соотнесенности и на этой основе развивать понимание обобщающего значения слов, формировать доступные родовые и видовые обобщающие понятия.

Расширить глагольный словарь на основе работы по усвоению понимания действий, выраженных приставочными глаголами; работы по усвоению понимания действий, выраженных личными и возвратными глаголами.

Учить различать и выделять в словосочетаниях названия признаков предметов по их назначению и по вопросам какой? какая? какое?, обогащать активный словарь относительными прилагательными со значением соотнесенности с продуктами питания, растениями, материалами; притяжательными прилагательными, прилагательными с ласкательным значением.

Учить сопоставлять предметы и явления и на этой основе обеспечить понимание и использование в речи слов-синонимов и слов-антонимов.

Расширить понимание значения простых предлогов и активизировать их использование в речи.

Обеспечить усвоение притяжательных местоимений, определительных местоимений, указательных наречий, количественных и порядковых числительных и их использование в экспрессивной речи.

Закрепить понятие слово и умение оперировать им.

Формирование и совершенствование грамматического строя речи.

Обеспечить дальнейшее усвоение и использование в экспрессивной речи некоторых форм словоизменения: окончаний имен существительных в единственном и множественном числе в именительном падеже, в косвенных

падежах без предлога и с простыми предлогами; окончаний глаголов настоящего времени, глаголов мужского и женского рода в прошедшем времени.

Обеспечить практическое усвоение некоторых способов словообразования и на этой основе использование в экспрессивной речи существительных и прилагательных с уменьшительно-ласкательными суффиксами, существительных с суффиксами -онок, -енок, -ат, -ят, глаголов с различными приставками.

Научить образовывать и использовать в экспрессивной речи относительные и притяжательные прилагательные.

Совершенствовать навык согласования прилагательных и числительных с существительными в роде, числе, падеже.

Совершенствовать умение составлять простые предложения по вопросам, по картинке и по демонстрации действия, распространять их однородными членами.

Сформировать умение составлять простые предложения с противительными союзами, сложносочиненные и сложноподчиненные предложения.

Сформировать понятие предложение и умение оперировать им, а также навык анализа простого двусоставного предложения из двух-трех слов (без предлога).

Развитие фонетико – фонематической системы языка и навыков языкового анализа.

Развитие просодической стороны речи.

Формировать правильное речевое дыхание и длительный ротовой выдох.

Закрепить навык мягкого голосообразования.

Воспитывать умеренный темп речи по подражанию педагогу и в упражнениях на координацию речи с движением.

Развивать ритмичность речи, ее интонационную выразительность, модуляцию голоса.

Коррекция произносительной стороны речи.

Закрепить правильное произношение имеющихся звуков в игровой и свободной речевой деятельности.

Активизировать движения речевого аппарата, готовить его к формированию звуков всех групп.

Сформировать правильные уклады шипящих, аффрикат, йотированных и сонорных звуков, автоматизировать поставленные звуки в свободной речевой и игровой деятельности.

Работа над слоговой структурой слова.

Совершенствовать умение различать на слух длинные и короткие слова. Учить запоминать и воспроизводить цепочки слогов со сменой ударения и интонации, цепочек слогов с разными согласными и одинаковыми гласными; цепочек слогов со стечением согласных.

Обеспечить дальнейшее усвоение и использование в речи слов различной звукослоговой структуры.

Сформировать навыки слогового анализа и синтеза слов, состоящих из двух слогов, одного слога, трех слогов.

Закрепить понятие слог и умение оперировать им.

Совершенствование фонематического восприятия, навыков звукового анализа и синтеза.

Совершенствовать умение различать на слух гласные звуки.

Закрепить представления о гласных и согласных звуках, их отличительных признаках. Упражнять в различении на слух гласных и согласных звуков, в подборе слов на заданные гласные и согласные звуки.

Формировать умение различать на слух согласные звуки, близкие по артикуляционным признакам в ряду звуков, слогов, слов, в предложениях, свободной игровой и речевой деятельности.

Закреплять навык выделения заданных звуков из ряда звуков, гласных из начала слова, согласных из конца и начала слова.

Совершенствовать навык анализа и синтеза открытых и закрытых слогов, слов из трех-пяти звуков (в случае, когда написание слова не расходится с его произношением).

Формировать навык различения согласных звуков по признакам: глухой — звонкий, твердый — мягкий.

Закрепить понятия звук, гласный звук, согласный звук.

Сформировать понятия звонкий согласный звук, глухой согласный звук, мягкий согласный звук, твердый согласный звук.

Обучение элементам грамоты.

Закрепить понятие буквы и представление о том, чем звук отличается от буквы.

Познакомить с буквами Б, Д, Г, Ф, В, Х, Ы, С, З, Ш, Ж, Э.

Совершенствовать навыки составления букв из палочек, выкладывания из шнурочка и мозаики, лепки из пластилина, «рисования» по тонкому слою манки и в воздухе. Учить узнавать «зашумленные» изображения пройденных букв; пройденные буквы, изображенные с недостающими элементами; находить знакомые буквы в ряду правильно и зеркально изображенных букв.

Закрепить навык чтения слогов с пройденными буквами.

Сформировать навыки осознанного чтения слов и предложений с пройденными буквами.

Познакомить с некоторыми правилами правописания (раздельное написание слов в предложении, употребление прописной буквы в начале предложения и в именах собственных, точка в конце предложения, написание жи-ши с буквой И).

Развитие связной речи и речевого общения

Воспитывать активное произвольное внимание к речи, совершенствовать умение вслушиваться в обращенную речь, понимать ее содержание, слышать ошибки в чужой и своей речи.

Совершенствовать умение отвечать на вопросы кратко и полно, задавать вопросы, вести диалог, выслушивать друг друга до конца.

Учить составлять рассказы-описания, а затем и загадки-описания о предметах и объектах по образцу, предложенному плану; связно рассказывать о содержании серии сюжетных картинок и сюжетной картины по предложенному педагогом или коллективно составленному плану.

Совершенствовать навык пересказа хорошо знакомых сказок и коротких текстов.

Совершенствовать умение «оречевлять» игровую ситуацию и на этой основе развивать коммуникативную функцию речи.

Старший дошкольный возраст (с 6 до 7 лет)

Развитие словаря

Расширять, уточнять и активизировать словарь на основе систематизации и обобщения знаний об окружающем.

Учить практическому овладению существительными с уменьшительными и увеличительными суффиксами, существительными суффиксами единичности; существительными, образованными от глаголов.

Обогащать экспрессивную речь сложными словами, неизменяемыми словами, словами-антонимами и словами-синонимами.

Расширять представления о переносном значении и многозначности слов. Учить использовать слова в переносном значении, многозначные слова.

Обогащать экспрессивную речь прилагательными с уменьшительными суффиксами, относительными и притяжательными прилагательными; прилагательными, обозначающими моральные качества людей.

Способствовать дальнейшему овладению приставочными глаголами, глаголами с оттенками значений.

Способствовать практическому овладению всеми простыми и основными сложными предложениями.

Обогащать экспрессивную речь за счет имен числительных, местоименных форм, наречий, причастий.

Закрепить понятие слово и умение оперировать им.

Совершенствование грамматического строя речи.

Совершенствовать умение употреблять имена существительные единственного и множественного числа в именительном падеже и в косвенных падежах как в беспредложных конструкциях, так и в конструкциях с предлогами.

Совершенствовать умение образовывать и использовать имена существительные и имена прилагательные с уменьшительными суффиксами.

Формировать умение образовывать и использовать имена существительные с увеличительными суффиксами и суффиксами единичности.

Закрепить умение согласовывать прилагательные и числительные с существительными в роде, числе и падеже; подбирать однородные определения к существительным.

Сформировать умение образовывать и использовать в активной речи сравнительную степень имен прилагательных.

Закрепить умение образовывать и использовать возвратные глаголы, глаголы в разных временных формах, в том числе в форме будущего простого и будущего сложного времени.

Совершенствовать навыки составления простых предложений по вопросам, по демонстрации действия, по картине; распространения простых предложений однородными членами.

Совершенствовать навыки составления и использования сложносочиненных предложений с противопоставлением и сложноподчиненных предложений с придаточными времени, следствия, причины.

Закрепить навыки анализа простых двусоставных распространенных предложений без предлогов. Сформировать навыки анализа предложений с простыми предлогами и навыки составления графических схем таких предложений.

Закрепить знание некоторых правил правописания, с которыми дети были ознакомлены в предыдущей группе.

Развитие фонетико – фонематической системы языка и навыков языкового анализа

Развитие просодической стороны речи.

Продолжить работу по развитию речевого дыхания, формированию правильной голосоподачи и плавности речи. Учить соблюдать голосовой режим, не допускать форсирования голоса, крика.

Учить детей произвольно изменять силу голоса: говорить тише, громче, умеренно громко, тихо, шепотом.

Развивать тембровую окраску голоса, совершенствовать умение изменять высоту тона в играх.

Учить говорить в спокойном темпе.

Продолжать работу над четкостью дикции, интонационной выразительностью речи.

Коррекция произносительной стороны речи

Активизировать и совершенствовать движения речевого аппарата.

Уточнить произношение звуков [j], [ц], [ч], [щ] в слогах, словах, предложениях, небольших текстах, в игровой и свободной речевой деятельности.

Завершить автоматизацию правильного произношения звуков всех групп в свободной речевой деятельности.

Работа над слоговой структурой слова, формирование навыков слогового анализа и синтеза.

Продолжить работу над трехсложными словами со стечением согласных и закрытыми слогами (абрикос, апельсин) и введением их в предложения.

Работать над односложными словами со стечением согласных в начале и конце слов (слон, мост) и над двусложными словами с двумя стечениями согласных (планка) и введением их в предложения.

Работать над трех-, четырех-, и пятисложными словами со сложной звукослоговой структурой (динозавр, градусник, перекресток, температура) и

введением их в предложения.

Закрепить навыки слогового анализа и синтеза слов, состоящих из одного, двух, трех слогов.

Совершенствование фонематических представлений, навыков звукового анализа и синтеза.

Закрепить представления о гласных и согласных звуках, их отличительных признаках. Упражнять в различении гласных и согласных звуков, в подборе слов на заданные гласные и согласные звуки.

Закрепить представления о твердости-мягкости, глухости-звонкости согласных звуков. Упражнять в дифференциации согласных звуков по акустическим признакам и по месту образования.

Познакомить с новыми звуками [j], [ц], [ч], [щ], [л], [л'], [р], [р']. Сформировать умение выделять эти звуки на фоне слова, подбирать слова с этими звуками.

Совершенствовать навыки звукового анализа и синтеза слов из трех-пяти звуков.

Обучение грамоте

Познакомить с буквами Й, Е, Ё, Ю, Я, Ц, Ч, Щ, Л, Р, Ъ, Ы.

Сформировать умение правильно называть буквы русского алфавита.

Развивать навыки выкладывания букв из палочек, кубиков, мозаики; «печатания»; лепки их из пластилина.

Закрепить умение трансформировать буквы, различать правильно и неправильно напечатанные буквы, «допечатывать» незаконченные буквы.

Совершенствовать навык осознанного чтения слов, предложений, небольших текстов.

Закрепить знание уже известных детям правил правописания.

Познакомить детей с некоторыми правилами правописания (написание ча-ща с буквой А, чу-щу с буквой У).

Научить разгадывать ребусы, решать кроссворды, читать изографы.

Развитие связной речи и речевого общения.

Развивать стремление обсуждать увиденное, рассказывать о переживаниях, впечатлениях.

Стимулировать развитие и формирование не только познавательного интереса, но и познавательного общения.

Совершенствовать навыки ведения диалога, умение задавать вопросы, отвечать на них полно или кратко.

Закреплять умение составлять описательные рассказы и загадки-описания о предметах и объектах по заданному плану и самостоятельно составленному плану.

Совершенствовать навыки пересказа знакомых сказок и небольших рассказов.

Сформировать навык пересказа небольших рассказов с изменением времени действия или лица рассказчика.

Совершенствовать навык составления рассказов по серии картин и по картине, в том числе с описанием событий, предшествующих изображенному или последующих за изображенным событием.

2.4. Особенности взаимодействия со специалистами ДОУ

Эффективность коррекционно-развивающей работы в группе компенсирующей направленности во многом зависит от преемственности в работе логопеда и других специалистов. И, прежде всего, учителя-логопеда и воспитателей.

Взаимодействие с воспитателями логопед осуществляет в разных формах. Это совместное составление перспективного планирования работы на текущий период во всех образовательных областях; обсуждение и выбор форм, методов и приемов коррекционно-развивающей работы; оснащение развивающего предметного пространства в групповом помещении; взаимопосещение и участие в интегрированной образовательной деятельности; совместное осуществление образовательной деятельности в ходе режимных моментов, еженедельные задания учителя-логопеда воспитателям. В календарных планах воспитателей в начале каждого месяца логопед указывает лексические темы на месяц, примерный лексикон по каждой изучаемой теме, основные цели и задачи коррекционной работы; перечисляет фамилии детей, коррекции развития которых воспитатели в данный отрезок времени должны уделить особое внимание в первую очередь.

Еженедельные задания логопеда воспитателю включают в себя следующие разделы:

- логопедические пятиминутки;
- подвижные игры и пальчиковая гимнастика;
- индивидуальная работа;
- рекомендации по подбору художественной литературы и иллюстративного материала.

Логопедические пятиминутки служат для логопедизации совместной деятельности воспитателя с детьми и содержат материалы по развитию лексики, грамматики, фонетики, связной речи, упражнения по закреплению или дифференциации поставленных звуков, по развитию навыков звукового и слогового анализа и синтеза, развитию фонематических представлений и неречевых психических функций, связной речи и коммуникативных навыков, то есть для повторения и закрепления материала, отработанного с детьми логопедом. Обычно планируется 2—3 пятиминутки на неделю, и они обязательно должны быть выдержаны в рамках изучаемой лексической темы.

Логопед не только дает рекомендации по проведению пятиминуток, но в некоторых случаях и предоставляет материалы и пособия для их проведения.

Подвижные игры, упражнения, пальчиковая гимнастика служат для развития общей и тонкой моторики, координации движений, координации речи с движением, развития подражательности и творческих способностей. Они могут быть использованы воспитателями в качестве физкультминуток в организованной образовательной деятельности, подвижных игр на прогулке или в

свободное время во второй половине дня. Они тоже обязательно выдерживаются в рамках изучаемой лексической темы.

Именно в играх и игровых заданиях наиболее успешно раскрывается эмоциональное отношение ребенка к значению слова.

Планируя индивидуальную работу воспитателей с детьми, логопед рекомендует им занятия с двумя-тремя детьми в день по тем разделам программы, при усвоении которых эти дети испытывают наибольшие затруднения. Важно, чтобы в течение недели каждый ребенок хотя бы по одному разу занимался с воспитателями индивидуально.

Прежде всего, логопеды рекомендуют индивидуальную работу по автоматизации и дифференциации звуков.

Зная, какие трудности испытывают воспитатели при подборе наглядно-дидактических и литературных материалов, как сложно им учесть особенности общего и речевого развития детей с речевой патологией, логопед как правило, составляет примерный перечень художественной литературы и иллюстративного материала, рекомендуемых для каждой недели работы.

В настоящее время все большее распространение и популярность в системе работы в группе для детей с тяжелыми нарушениями речи приобретают интегрированные коррекционно-развивающие занятия, которые позволяют избежать перегрузки и дезадаптации детей, помогают высвободить время для свободной игровой деятельности детей, обеспечивают взаимодействие специалистов и родителей дошкольников в коррекционном процессе. В интегрированном коррекционно-развивающем занятии могут участвовать от 2 до 5 специалистов и родители дошкольников. Интеграция образовательных областей на таких занятиях оказывается очень эффективной. На интегрированных занятиях используются различные виды доступной дошкольникам деятельности: изобразительная и конструктивно-модельная, хороводные игры с пением и подвижные игры, рассматривание картин и рассказывание по картинкам, решение ребусов и разгадывание кроссвордов, театрализованные игры и игры-драматизации и т. п. На интегрированных занятиях дети учатся общаться друг с другом и со взрослыми, что способствует совершенствованию разговорной речи, обогащению словарного запаса и в конечном итоге, формированию коммуникативной функции речи и успешной социализации детей. Интегрированные занятия оказывают специфическое воздействие на развитие детей в целом.

Занятия с участием разных специалистов и родителей дошкольников могут проводиться как еженедельно, так и раз в две недели или раз в месяц. Вопрос частоты проведения таких занятий решается всеми специалистами, участвующими в них: учителем-логопедом, воспитателями, педагогом-психологом, музыкальным руководителем, инструктором по физическому воспитанию.

Использование разнообразных приемов обучения, применение дидактических пособий обеспечивают ребенка эстетическими удовольствиями, способствуют положительным эмоциональным переживаниям, формируют устой-

чивый чувственный фон жизнедеятельности, снимают раздражительность и тревожность. Использование самых разных видов деятельности на одном занятии обеспечивает постепенную и плавную подготовку ребенка к переходу от игровой к учебной деятельности.

Родители дошкольников могут стать полноправными участниками интегрированных занятий, участвуя в их подготовке и художественном оформлении, подключаясь к работе на разных этапах занятия.

2.5. Особенности взаимодействия с семьями воспитанников

Вопросам взаимосвязи детского сада с семьей в последнее время уделяется все большее внимание, так как личность ребенка формируется прежде всего в семье и семейных отношениях. В дошкольных учреждениях создаются условия, имитирующие домашние, к образовательно-воспитательному процессу привлекаются родители, которые участвуют в организованной образовательной деятельности, интегрированных занятиях, спортивных праздниках, викторинах, вечерах досуга, театрализованных представлениях, экскурсиях. Педагоги работают над созданием единого сообщества, объединяющего взрослых и детей. Для родителей проводятся тематические родительские собрания и круглые столы, семинары, мастер-классы, организуются диспуты, создаются библиотеки специальной литературы в каждой группе ДОУ.

В группе компенсирующей направленности для детей с тяжелыми нарушениями речи учитель-логопед и другие специалисты пытаются привлечь родителей к коррекционно-развивающей работе через систему методических рекомендаций. Эти рекомендации родители получают в устной форме на вечерних приемах и еженедельно по пятницам в письменной форме на карточках или в специальных тетрадях.

Рекомендации родителям по организации домашней работы с детьми необходимы для того, чтобы как можно скорее ликвидировать отставание детей как в речевом, так и в общем развитии. В методический комплект к программе входит серия домашних тетрадей «Занимаемся вместе» с методическими рекомендациями для родителей. Эти пособия позволяют объединить усилия педагогов и родителей в воспитании гармонично развитой личности.

Методические рекомендации, данные в тетрадях, подскажут родителям, в какое время лучше организовать совместную игровую деятельность с ребенком, во что и как следует играть с ребенком дома. Они предоставят ребенку возможность занять активную позицию, вступить в диалог с окружающим миром, найти ответы на многие вопросы с помощью взрослого. Так, родители смогут предложить ребенку поиграть в различные подвижные игры, проведут пальчиковую гимнастику, прочитают и стихи, помогут научиться лепить и рисовать, составлять рассказы и отгадывать загадки. Выполняя с ребенком предложенные задания, наблюдая, рассматривая, играя, взрослые разовьют его речь, зрительное и слуховое внимание, память и мышление, что станет залогом успешного обучения ребенка в школе. К тому же, богатый иллюстративный материал пособий освободит родителей от поиска

необходимых картинок и поможет сделать занятия более интересными и яркими.

Задания пособий подобраны в соответствии с изучаемыми в логопедических группах детского сада лексическими темами и требованиями программы. Для каждой и возрастной группы учтены особенности развития детей данного возраста. Для трехлетних малышей в каждое задание включены народные потешки, пестушки, колыбельные песенки, которые позволяют привить детям чувство родного языка, почувствовать его мелодику.

Дети четырехлетнего возраста впервые начинают проявлять стремление к интеллектуальному общению со взрослыми, задают много проблемных вопросов.

Родители должны учитывать эту особенность малышей и не оставлять без внимания их вопросы. Особенно это касается детей с речевой патологией, плохо и мало говорящих.

Речевую активность таких детей родители должны поддерживать и всячески стимулировать. Это позволяет укрепить доверие ребенка к окружающим взрослым, направить его познавательную активность в нужное русло, вселить в него уверенность в собственных силах и возможностях, что будет способствовать преодолению отставания в речевом развитии.

Для детей старшей логопедической группы родители должны стремиться создавать такие ситуации, которые будут побуждать детей применять знания и умения, имеющиеся в их жизненном багаже. Опора на знания, которые были сформированы в предыдущей возрастной группе, должна стать одной из основ домашней совместной деятельности с детьми. Родители должны стимулировать познавательную активность детей, создавать творческие игровые ситуации.

В свою очередь работа с детьми седьмого года жизни строится на систематизации полученных ранее знаний, что создаст предпосылки для успешной подготовки детей к обучению в школе.

На эти особенности организации домашних занятий с детьми каждой возрастной группы родителей должны нацеливать специалисты на своих консультативных приемах, в материалах на стендах и в папках.

Материалы родительских уголков помогают родителям организовать развивающее общение с ребенком и дома, и на прогулке, содержат описание опытов, подвижных игр, художественные произведения для чтения и заучивания

3. Организационный раздел

3.1 Режимы дня в разных возрастных группах (холодный период года)

№ п/п	Режимный момент	Младшая	Средняя	Старшая	Подготовительная
1	Утренний прием детей, игры, общение, самостоятельная деятельность.	7.00-8.00	7.00-8.00	7.00-8.05	7.00-8.15
2	Утренняя гимнастика.	8.00-8.05	8.00-8.05	8.05-8.15	8.15-8.25
3	Индивидуальная работа логопеда, самостоятельная игровая деятельность.	8.05-8.20	8.05-8.20	8.15-8.25	8.25-8.35
4	Пальчиковая гимнастика, артикуляционная гимнастика.	8.20-8.25	8.20-8.25	8.25-8.30	8.35-8.40
5	Подготовка к завтраку. Завтрак.	8.25-8.45	8.25-8.45	8.30-8.45	8.40-8.55
6	Индивидуальная работа логопеда с детьми, самостоятельные игры, подготовка к образовательной деятельности.	8.45-9.00	8.45-9.00	8.45-9.00	8.55-9.00
7	Непосредственно образовательная деятельность (развивающие образовательные ситуации на игровой основе).	9.00-9.50	9.00-9.50	9.00-10.35	9.00-10.50
8	Индивидуальная работа логопеда с детьми, самостоятельная деятельность.	9.50-10.20	9.50-10.20	10.35-10.50	10.50-11.00
9	Подготовка ко второму завтраку. Второй завтрак.	10.20-10.30	10.20-10.30	10.50-11.00	11.00-11.10
10	Подготовка к прогулке. Прогулка. Индивидуальная работа логопеда с детьми, самостоятельная деятельность.	10.30-12.10	10.30-12.10	11.00-12.30	11.10-12.40
11	Возвращение с прогулки, игры, чтение художественной литературы.	12.10-12.20	12.10-12.20	12.30-12.40	12.40-12.50
12	Подготовка к обеду, обед.	12.20-12.50	12.20-12.50	12.40-13.00	12.50-13.10
13	Подготовка ко сну, сон.	12.50-15.00	12.50-15.00	13.00-15.00	13.10-15.00
14	Постепенный подъем, закаливающие и оздоровительные процедуры.	15.00-15.10	15.00-15.10	15.00-15.15	15.00-15.20
15	Подготовка к полднику. Полдник (уплотненный).	15.10-15.30	15.10-15.30	15.15-15.30	15.20-15.35
16	Самостоятельные игры, подготовка к образовательной деятельности.	15.30-15.50	15.30-15.50	15.30- 15.45	15.35-15.40
17	Непосредственно образовательная деятельность (развивающие образовательные ситуации на игровой основе)	15.50-16.10	15.50-16.10	15.45-16.10	15.40-16.10
18	Индивидуальная работа воспитателя с детьми по заданию логопеда, игры, досуги, общение и самостоятельная деятельность по интересам.	16.10-16.30	16.10-16.30	16.10-16.30	16.10-16.30
19	Подготовка к прогулке. Прогулка. Самостоятельная деятельность.	16.30-17.30	16.30-17.30	16.30-17.30	16.30-17.30
20	Уход детей домой	17.30	17.30	17.30	17.30

Режимы дня в разных возрастных группах (летний период года)

№ п/п	Режимный момент	Младшая	Средняя	Старшая	Подготовительная
1	Прием и осмотр детей, игры, общение.	7.00-8.05	7.00-8.10	7.00-8.15	7.00-8.20
2	Утренняя гимнастика, артикуляционная гимнастика.	8.05-8.25	8.10-8.30	8.15-8.35	8.20-8.45
3	Подготовка к завтраку. Завтрак	8.25-8.50	8.30-8.55	8.35-8.55	8.45-9.00
4	Самостоятельная деятельность детей. Подготовка к прогулке.	8.50-9.10	8.55-9.15	8.55-9.20	9.00-9.25
5	Развивающие образовательные ситуации на игровой основе (на воздухе)	9.10-9.30	9.15-9.35	9.20-9.45	9.25-9.55
6	Прогулка.	9.30-12.10	9.35-12.15	9.45-12.20	9.55-12.30
7	Второй завтрак.	10.00-10.10	10.05-10.15	10.10-10.20	10.20-10.30
8	Возвращение с прогулки. Воспитание культурно-гигиенических навыков. Подготовка к обеду. Обед.	12.10-12.30	12.15-12.35	12.20-12.45	12.30-13.00
9	Закаливающие мероприятия, подготовка ко сну. Дневной сон.	12.30-15.15	12.35-15.15	12.45-15.15	13.00-15.15
10	Постепенный подъем. Гимнастика после сна, воздушные и водные процедуры.	15.15-15.40	15.15-15.40	15.15-15.45	15.15-15.50
11	Подготовка к полднику. Полдник.	15.40-16.10	15.40-16.10	15.45-16.05	15.50-16.00
12	Подготовка к прогулке. Прогулка.	16.10-17.30	16.10-17.30	16.05-17.30	16.00-17.30
13	Уход детей домой.	17.30	17.30	17.30	17.30

3.2. Учебный план:

Возрастная группа	Виды образовательной деятельности (образовательная область)	Количество в неделю, месяц, год
Подготовительная	Речевое развитие	4:16:128
	Общее количество	128
Старшая	Речевое развитие	4:16:128
	Общее количество	128
Средняя	Речевое развитие	4:16:128
	Общее количество	128
Вторая младшая	Речевое развитие	4:16:128
	Общее количество	128

3.3 Модель двигательного режима

№	Вид двигательной деятельности	2 младшая	средняя	старшая	подготовительная
1.	Физкультминутки	1 – 3 минуты	2 – 3 минуты	3 – 4 минуты	4 – 5 минуты
2.	Подвижные игры, упражнения	10 минут	10 – 15 минут	15 – 20 минут	15 – 20 минут
3.	Логоритмическая гимнастика	1 – 3 минуты	2 – 3 минуты	3 – 4 минуты	4 – 5 минуты

3.4 Организация развивающей предметно-пространственной среды

В соответствии с новыми федеральными государственными стандартами развивающая предметно-пространственная среда определяется как «часть образовательной среды, представленная специально организованным пространством, материалами, оборудованием и инвентарем для развития детей дошкольного возраста в соответствии с особенностями каждого возрастного этапа, охраны и укрепления их здоровья, учета особенностей и коррекции недостатков их развития».

Коррекционно-развивающая среда в отличие от предметно - развивающей решает основную задачу коррекционной помощи и организацию условий для исправления и преодоления, адаптации детей с отклонениями в развитии.

Результаты логопедической работы зависят от многих факторов, но немаловажным моментом успешной коррекции речевых нарушений является создание оптимальной коррекционно-развивающей среды в логопедическом кабинете дошкольного учреждения.

Преодоление различных видов речевых нарушений – процесс долгий, трудоёмкий, требующий от ребёнка длительного и устойчивого внимания, со-

средоточенности, напряжения и волевых усилий. Детям с нарушениями речи это даётся очень нелегко, поэтому логопеды вынуждены искать новые формы, подходы, методы и приёмы взаимодействия с воспитанниками.

Одна из таких форм - создание максимально комфортной, эстетичной, соответствующей современным требованиям образовательной среды для индивидуальной, фронтальной и подгрупповой логопедической работы.

Речевое развитие – важнейшее условие полноценного развития детей. Для коррекции речевых недостатков, обогащения и совершенствования речи в логопедическом кабинете создана благоприятная речевая среда, которая служит интересам, потребностям и развитию детей, соответствовала возрасту детей. Зоны расположены удобно и для педагога, и для детей. Дети самостоятельно могут пользоваться наглядным материалом.

Зона коррекции звукопроизношения:

- «Королевство зеркал» оборудована настенным зеркалом, и индивидуальными зеркалами для детей, методическими пособиями необходимыми при автоматизации и дифференциации поставленных звуков.

Зона игровой терапии. В кабинете подобраны пособия, в том числе сделанные своими руками, дидактические игры. Все зоны взаимосвязаны и решают взаимосвязанные коррекционные задачи.

- «Звукобуквенные домики» (игры с буквами, словами, звуковые символы, настенное пособие для звукового анализа и синтеза «Звукобуквенные дощечки» и «Раздели слово на части», схемы предложений, «Букварики» (наглядный дидактический материал для обучения первоначальным навыкам чтения)

- «Царство смекалки» (игровые упражнения на развитие психологической базы речи, учебно – наглядные пособия для развития познавательной деятельности, формирования лексико-грамматических категорий и связной речи))

- «Зона речевого дыхания» (пособия для выработки целенаправленной воздушной струи))

- «Ловкие пальчики» (игровой материал для развития мелкой моторики) : «Чудо-перчатки, массажные шарики, коврики, трафареты, аппликаторы Кузнецова)

- «Чудо –дерево» ни листочки на нем, ни цветочки на нем, а картинки да букочки.

- «Внимательные ушки» развитие фонематического слуха и фонематического восприятия: пособия для различения неречевых звуков, дидактические игры на различение парных звонких – глухих согласных, на различение твердых – мягких согласных звуков.

- Зона релаксации. В нём и мягкие подушки и игрушки, «Сухой бассейн» с разными наполнителями. Применение бассейна многофункционально. Он способствует не только развитию речи, но и стабилизации эмоционального состояния детей. Песочная терапия.

- Рабочая зона учителя-логопеда оборудована столом, стулом, магнитофоном с аудиозаписями, сдиди - дисками; презентациями, компьютером.
- Консультативная зона включает в себя различные стенды с материалами для родителей воспитанников.
- В зоне хранения наглядно-дидактических пособий и документации учителя – логопеда имеются необходимые наглядные и методические пособия, методическая литература по постановке, автоматизации и дифференциации дефектных звуков; карточки с артикуляционными укладами речевых профилей (свистящие, шипящие, соноры) ; наглядный материал, комплексы дыхательных упражнений, дидактические игры и т. д.

Перечень компонентов функционального модуля

№	Наименование	Количество			
		2 младшая группа	Средняя группа	Старшая группа	Подготовительная группа
1	Картотека пальчиковых подвижных игр	да	да	да	да
2	Картотека игр для развития связной речи	да	да	да	да
3	Картотека артикуляционной гимнастики	да	да	да	да
4	Игрушка-вкладыш	да	да	да	
5	Индивидуальные зеркала 9x12	да	да	да	да
6	Коврик для тактильно-кинестетической стимуляции пальцев рук	да	да	да	да
7	Комплект детских книг для разных возрастов	да	да	да	да
8	Комплект игрушек на координацию движений	да	да	да	да
9	Комплект карточек для проведения артикуляционной гимнастики	да	да	да	да
10	Комплект кубиков Зайцева	да	да	да	да
11	Комплект мелких игрушек	да	да	да	да
12	Комплект методических материалов для работы логопеда в детском саду	да	да	да	да
13	Набор для завинчивания элементов разных форм, размеров и цветов	да	да	да	
14	Набор интерактивный коммуникативный игровой		да	да	да
15	Набор кубиков	да	да	да	да
16	Набор муляжей овощей и фруктов	да	да	да	да
17	Набор пазлов - комплект	да	да	да	да
18	Набор пальчиковых кукол по сказкам - комплект	да	да	да	да
19	Набор парных картинок на соотнесение (сравнение): найди отличия, ошибки (смысловые)	да	да	да	да
20	Набор таблиц и карточек с предметными и условно-схематическими изображениями для классификации по 2-3 признакам одновременно - комплект	да	да	да	да

21	Настольные игры - комплект	да	да	да	да
22	Перчаточные куклы - комплект		да	да	да
23	Разрезные сюжетные картинки (6-8 частей)			да	да
24	Разрезные сюжетные картинки (8-16 частей), разделенные прямыми и изогнутыми линиями			да	да
25	Серии картинок (до 6-9) для установления последовательности событий (сказочные и реалистические истории, юмористические ситуации)			да	да
26	Серии картинок: времена года (пейзажи, жизнь животных, характерные виды работ и отдыха людей)	да	да	да	да
27	Часы песочные			да	да
28	Устройство для развития речевого дыхания	да	да	да	да
29	Устройство для развития фонематического слуха		да	да	да
30	Фигурки домашних животных с реалистичными изображениями и пропорциями - комплект	да	да	да	да
31	Шнуровка различного уровня сложности - комплект	да	да	да	да
32	Юла большая	да	да		
33	Юла малая		да	да	да
34	Картотека диалогов			да	да
35	Картотека игр с чистоговорками				да
36	Картотека игр для развития грамматического строя речи		да	да	да
37	Картотека заданий для автоматизации правильного произношения и дифференциации	да	да	да	да

3.5 Программно-методическое обеспечение образовательного процесса.

1. О.А.Князева, М.Д. Маханёва Приобщение детей к истокам русской народной культуры: Программа. Учебно-методическое пособие. -2-е изд. - СПб: Детство-Пресс, 2010.
2. «Ритмическая мозаика. Программа по ритмической пластике для детей дошкольного и младшего школьного возраста» Буренина А.И. Быкова Н.М. Игры и упражнения для развития речи. – СПб.: ООО «Издательство «Детство – пресс», 2010.
3. Ветохина А.Я. Нравственно – патриотическое воспитание детей дошкольного возраста. – СПб.: ООО «Издательство «Детство – пресс», 2011.
4. Данилова Т.И. Программа «Светофор» Обучение детей дошкольного возраста ПДД. – СПб.: ООО «Издательство «Детство – пресс», 2009.
5. Марудова Е.В. Ознакомление дошкольников с окружающим миром. Экспериментирование. – СПб.: ООО «Издательство «Детство – пресс», 2011.
6. Мосалова Л.Л. Я и мир. Конспекты занятий по социально – нравственному воспитанию детей дошкольного возраста. – СПб.: ООО «Издательство «Детство – пресс», 2010.
7. Нищева Н.В. Вариативная примерная адаптированная программа коррекционно-развивающей работы в группах компенсирующей направленности для детей с тяжёлыми нарушениями речи (ОНР) с 3 до 7 лет. – СПб.: ДЕТСТВО-ПРЕСС, 2015Г.
8. Нищева Н.В. Современная система коррекционной работы в логопедической группе для детей с общим недоразвитием речи — СПб., ДЕТСТВО-ПРЕСС, 2015.
9. Нищева Н.В. Конспекты подгрупповых логопедических занятий в младшей группе для детей с ОНР — СПб., ДЕТСТВО-ПРЕСС, 2015.
10. Н.В. Конспекты подгрупповых логопедических занятий в средней группе для детей с ОНР — СПб., ДЕТСТВО-ПРЕСС, 2015.
11. Нищева Н. В. Конспекты подгрупповых логопедических занятий в старшей группе для детей с ОНР. — СПб., ДЕТСТВО-ПРЕСС, 2015.
12. Нищева Н. В. Конспекты подгрупповых логопедических занятий в подготовительной к школе логопедической группе для детей с ОНР (часть I). — СПб., ДЕТСТВО-ПРЕСС, 2015.
13. Нищева Н. В. Конспекты подгрупповых логопедических занятий в подготовительной к школе логопедической группе для детей с ОНР (часть II). — СПб., ДЕТСТВО-ПРЕСС, 2015.
14. Нищева Н.В. Занимаемся вместе. Младшая группа. Домашняя тетрадь. — СПб., ДЕТСТВО-ПРЕСС, 2015.
15. Нищева Н.В. Занимаемся вместе. Средняя группа. Домашняя тетрадь. — СПб., ДЕТСТВО-ПРЕСС, 2015.
16. Нищева Н.В. Занимаемся вместе. Старшая группа. Домашняя тетрадь (часть I). — СПб., ДЕТСТВО-ПРЕСС, 2015.

17. Нищева Н.В. Занимаемся вместе. Старшая группа. Домашняя тетрадь (часть II). — СПб., ДЕТСТВО-ПРЕСС, 2015.
18. Нищева Н.В. Занимаемся вместе. Подготовительная к школе группа. Домашняя тетрадь (часть I). — СПб., ДЕТСТВО-ПРЕСС, 2015.
19. Нищева Н.В. Занимаемся вместе. Подготовительная к школе группа. Домашняя тетрадь (часть II). — СПб., ДЕТСТВО-ПРЕСС, 2015.
20. Нищева Н.В. Тетрадь для младшей логопедической группы детского сада — СПб., ДЕТСТВО-ПРЕСС, 2014.
21. Нищева Н.В. Тетрадь для средней логопедической группы детского сада №1, № 2. — СПб., ДЕТСТВО-ПРЕСС, 2015.
22. Нищева Н.В. Тетрадь для старшей логопедической группы детского сада. — СПб., ДЕТСТВО-ПРЕСС, 2015.
23. Нищева Н.В. Тетрадь для подготовительной к школе логопедической группы детского сада — СПб., ДЕТСТВО-ПРЕСС, 2015.
24. Нищева Н.В. Тетрадь по обучению грамоте детей дошкольного возраста № 1. — СПб., ДЕТСТВО-ПРЕСС, 2015.
25. Нищева Н.В. Тетрадь по обучению грамоте детей дошкольного возраста № 2. — СПб., ДЕТСТВО-ПРЕСС, 2015.
26. Нищева Н.В. Тетрадь по обучению грамоте детей дошкольного возраста № 3. — СПб., ДЕТСТВО-ПРЕСС, 2015.
27. Нищева Н.В. Развитие математических представлений у дошкольников с ОНР (с 3 до 4 лет). — СПб., ДЕТСТВО-ПРЕСС, 2012.
28. Нищева Н.В. Рабочая тетрадь для развития математических представлений у дошкольников с ОНР (с 3 до 4 лет). — СПб., ДЕТСТВО-ПРЕСС, 2014.
29. Нищева Н.В. Развитие математических представлений у дошкольников с ОНР (с 4 до 5 лет и с 5 до 6 лет). — СПб., ДЕТСТВО-ПРЕСС, 2015.
30. Нищева Н.В. Рабочая тетрадь для развития математических представлений у дошкольников с ОНР (с 4 до 5 лет). — СПб., ДЕТСТВО-ПРЕСС, 2015.
31. Рабочая тетрадь для развития математических представлений у дошкольников с ОНР (с 5 до 6 лет). — СПб., ДЕТСТВО-ПРЕСС, 2015.
32. Нищева Н.В. Развитие математических представлений у дошкольников с ОНР (с 6 до 7 лет). — СПб., ДЕТСТВО-ПРЕСС, 2014.
33. Нищева Н.В. Рабочая тетрадь для развития математических представлений у дошкольников с ОНР (с 6 до 7 лет). — СПб., ДЕТСТВО-ПРЕСС, 2014.
34. Нищева Н.В. Играйка 1. Дидактические игры для развития речи дошкольников. — СПб., ДЕТСТВО-ПРЕСС, 2013.
35. Нищева Н.В. Играйка 2. Дидактические игры для развития речи дошкольников. — СПб., ДЕТСТВО-ПРЕСС, 2013.
36. Нищева Н.В. Играйка 3. Игры для развития речи дошкольников. — СПб., ДЕТСТВО-ПРЕСС, 2010.

37. Нищева Н.В. Играйка 4. Собирайка. — СПб., ДЕТСТВО-ПРЕСС, 2014.
38. Нищева Н.В. Играйка 5. — СПб., ДЕТСТВО-ПРЕСС, 2013.
39. Нищева Н.В. Играйка 6. Грамотейка. — СПб., ДЕТСТВО-ПРЕСС, 2013.
40. Нищева Н.В. Играйка 7. Собирайка — СПб., ДЕТСТВО-ПРЕСС, 2013.
41. Нищева Н.В. Играйка 8. Читайка — СПб., ДЕТСТВО-ПРЕСС, 2013.
42. Нищева Н.В. Играйка 9. Различайка — СПб., ДЕТСТВО-ПРЕСС, 2010.
43. Нищева Н.В. Играйка 10. Считайка. Игры для развития математических представлений у старших дошкольников. — СПб., ДЕТСТВО-ПРЕСС, 2013.
44. Нищева Н.В. Играйка 11. Игры для формирования представлений о времени у детей дошкольного возраста — СПб., ДЕТСТВО-ПРЕСС, 2013.
45. Нищева Н.В. Играйка 12. Маленькая хозяйка. Игры для развития речи, мышления, внимания. — СПб., ДЕТСТВО-ПРЕСС, 2013.
46. Нищева Н.В. Играйка 13. Соображайка. Игры для развития математических представлений — СПб., ДЕТСТВО-ПРЕСС, 2011.
47. Нищева Н.В. Все работы хороши. Детям о профессиях. Серия демонстрационных картин с методическими рекомендациями. — СПб., ДЕТСТВОПРЕСС, 2015.
48. Нищева Н.В. Веселая артикуляционная гимнастика 2. — СПб., ДЕТСТВОПРЕСС, 2013.
49. Веселая дыхательная гимнастика. — СПб., ДЕТСТВО-ПРЕСС, 2014.
50. Нищева Н.В. Кем быть? Детям о профессиях. Серия демонстрационных картин с методическими рекомендациями. — СПб., ДЕТСТВО-ПРЕСС, 2014.
51. Нищева Н.В. Круглый год. Серия демонстрационных картин с методическими рекомендациями. — СПб., ДЕТСТВО-ПРЕСС, 2014.
52. Нищева Н.В. Мамы всякие нужны. Детям о профессиях. Серия демонстрационных картин с методическими рекомендациями. — СПб., ДЕТСТВОПРЕСС, 2014.
53. Нищева Н.В. Наш детский сад. Серия демонстрационных картин с методическими рекомендациями. — СПб., ДЕТСТВО-ПРЕСС, 2015.
54. Нищева Н.В. Наш детский сад 2. Серия демонстрационных картин с методическими рекомендациями. — СПб., ДЕТСТВО-ПРЕСС, 2014.
55. Нищева Н.В. Раз комета, два планета. Демонстрационные плакаты и беседы для формирования у дошкольников первичных представлений о звездах и планетах. — СПб., ДЕТСТВО-ПРЕСС, 2014.
56. Нищева Н.В. А как поступишь ты? Дошкольникам об этикете. Серии картинок и тексты бесед. — СПб., ДЕТСТВО-ПРЕСС, 2015.

57. Нищева Н.В. Серии картинок для обучения дошкольников рассказыванию. Выпуск 1.— СПб., ДЕТСТВО-ПРЕСС, 2015.
58. Нищева Н.В. Серии картинок для обучения дошкольников рассказыванию. Выпуск 2. — СПб., ДЕТСТВО-ПРЕСС, 2015.
59. Нищева Н.В. Мы едем, едем, едем... Виды транспорта. — СПб., ДЕТСТВОПРЕСС, 2014.
60. Нищева Н.В. Мир природы. Животные. — СПб., ДЕТСТВО-ПРЕСС, 2013.
61. Нищева Н.В. Живая природа. В мире животных. — СПб., ДЕТСТВО-ПРЕСС, 2013.
62. Нищева Н.В. Живая природа. В мире растений. — СПб., ДЕТСТВО-ПРЕСС, 2013.
63. Нищева Н.В. Четыре времени года. Цикл занятий по развитию речи старших дошкольников при рассматривании произведений пейзажной живописи. — СПб., ДЕТСТВО-ПРЕСС, 2014.
64. Нищева Н.В. Родителям о речи ребенка. — СПб., ДЕТСТВО-ПРЕСС, 2014.
65. Нищева Н.В. Если ребенок плохо говорит. Консультации логопеда. — СПб., ДЕТСТВО-ПРЕСС, 2015.
66. Нищева Н.В. Материалы для оформления родительского уголка в групповой раздевалке. Младшая группа. Часть I. — СПб., ДЕТСТВО-ПРЕСС, 2015.
67. Нищева Н.В. Материалы для оформления родительского уголка в групповой раздевалке. Младшая группа. Часть II. — СПб., ДЕТСТВО-ПРЕСС, 2016.
68. Нищева Н.В. Материалы для оформления родительского уголка в групповой раздевалке. Средняя группа. Часть I. — СПб., ДЕТСТВО-ПРЕСС, 2014.
69. Материалы для оформления родительского уголка в групповой раздевалке. Средняя группа. Часть II. — СПб., ДЕТСТВО-ПРЕСС, 2014.
70. Нищева Н.В. Материалы для оформления родительского уголка в групповой раздевалке. Старшая группа. Часть I. — СПб., ДЕТСТВО-ПРЕСС, 2014.
71. Нищева Н.В. Материалы для оформления родительского уголка в групповой раздевалке. Старшая группа. Часть II. — СПб., ДЕТСТВО-ПРЕСС, 2014.
72. Нищева Н.В. Материалы для оформления родительского уголка в групповой раздевалке. Подготовительная к школе группа. Часть I. — СПб., ДЕТСТВО-ПРЕСС, 2015.
73. Нищева Н.В. Материалы для оформления родительского уголка в групповой раздевалке. Подготовительная к школе группа. Часть II. — СПб., ДЕТСТВО-ПРЕСС, 2015.
74. Нищева Н.В. Картотека предметных картинок. Фрукты, овощи. — СПб., ДЕТСТВО-ПРЕСС, 2013.

75. Нищева Н.В. Карточка предметных картинок. Деревья, кустарники, грибы. — СПб., ДЕТСТВО-ПРЕСС, 2013.
76. Нищева Н.В. Карточка предметных картинок. Транспорт. — СПб., ДЕТСТВО-ПРЕСС, 2012.
77. Нищева Н.В. Карточка предметных картинок. Животные наших лесов, домашние животные, их детеныши. — СПб., ДЕТСТВО-ПРЕСС, 2014.
78. Нищева Н.В. Карточка предметных картинок. Животные жарких и северных стран. Животный мир океана. — СПб., ДЕТСТВО-ПРЕСС, 2015.
79. Нищева Н.В. Карточка предметных картинок. Садовые и лесные ягоды. Комнатные растения. — СПб., ДЕТСТВО-ПРЕСС, 2014.
80. Нищева Н.В. Карточка предметных картинок. Первоцветы, полевые и луговые цветы. — СПб., ДЕТСТВО-ПРЕСС, 2014.
81. Нищева Н.В. Карточка предметных картинок. Домашние, перелетные, зимующие птицы. — СПб., ДЕТСТВО-ПРЕСС, 2014.
82. Нищева Н.В. Карточка предметных картинок. Аквариумные и пресноводные рыбы. Насекомые и пауки — СПб., ДЕТСТВО-ПРЕСС, 2012.
83. Нищева Н.В. Карточка предметных картинок. Орудия труда, инструменты. — СПб., ДЕТСТВО-ПРЕСС, 2014.
84. Нищева Н.В. Карточка предметных картинок. Игрушки, школьные принадлежности. — СПб., ДЕТСТВО-ПРЕСС, 2014.
85. Нищева Н.В. Карточка предметных картинок. Посуда, мебель. — СПб., ДЕТСТВО-ПРЕСС, 2014.
86. Нищева Н.В. Карточка предметных картинок. Бытовая техника. — СПб., ДЕТСТВО-ПРЕСС, 2013.
87. Нищева Н.В. Карточка предметных картинок. Образный строй речи дошкольника. Имена прилагательные. — СПб., ДЕТСТВО-ПРЕСС, 2014.
88. Нищева Н.В. Карточка сюжетных картинок. Глагольный словарь дошкольника. — СПб., ДЕТСТВО-ПРЕСС, 2014.
89. Нищева Н.В. Карточка сюжетных картинок. Предлоги. — СПб., ДЕТСТВО-ПРЕСС, 2014.
90. Нищева Н.В. Карточка предметных картинок. Защитники Отечества.
91. Нищева Н.В. Покорители космоса. — СПб., ДЕТСТВО-ПРЕСС, 2014.
92. Нищева Н.В. Москва — столица России. — СПб., ДЕТСТВО-ПРЕСС, 2015.
93. Нищева Н.В. Мои права. Дошкольникам о правах и обязанностях. — СПб., ДЕТСТВО-ПРЕСС, 2010.
94. Нищева Н.В. Карточка сюжетных картинок. Две столицы. — СПб., ДЕТСТВО-ПРЕСС, 2015.
95. Полянская Т.Б. Использование метода мнемотехники в обучении рассказыванию детей дошкольного возраста. С-П. Детство-Пресс, 2010

96. Польшова В.К. Основы безопасности жизнедеятельности детей дошкольного возраста. – СПб.: ООО «Издательство «Детство – пресс», 2010.
97. Рындина Е.В. Познавательное развитие дошкольников с ЗПР И ОНР. – СПб.: ООО «Издательство «Детство – пресс», 2014.
98. Сеничкина В.В. Конспекты тематических занятий по формированию лексико – грамматических категорий языка и развитию связной речи у детей с ОНР. – СПб.: ООО «Издательство «Детство – пресс», 2012.
99. Тимофеева Л.Л., Корнейчева Е.Е. Планирование образовательной деятельности в ДОО. - Под общей редакцией Л.Л.Тимофеевой. М. «Центр педагогического образования» 2014.
100. Тугушева Г.П., Чистякова А.Е. Экспериментальная деятельность детей среднего и старшего дошкольного возраста. – СПб.: ООО «Издательство «Детство – пресс», 2010.